



IZVJEŠTAJ
O FINANSIJSKOM POSLOVANJU FONDA PENZIJSKOG I INVALIDSKOG
OSIGURANJA CRNE GORE ZA 2024. GODINU

Podgorica, Februar 2025

1. UVOD

Fond penzijskog i invalidskog osiguranja Crne Gore je nosilac javnih ovlašćena za upravljanje javnim prihodima ostvarenim u vezi sa sprovođenjem i ostvarivanjem prava građana u oblasti penzijskog i invalidskog osiguranja. Fond penzijskog i invalidskog osiguranja Crne Gore ima svojsvo pravnog lica sa pravima, obavezama i odgovornostima koje su utvrđene Zakonom o javnoj upravi, Zakonom o penzijskom i invalidskom osiguranju i Statutom Fonda, a kao potrošačka jedinica u okviru Bužeta Crne Gore ima svoju misiju i cilj postojanja.

Misija Fonda penzijskog i invalidskog osiguranja Crne Gore je da obezbijedi zakonito, efikasno i blagovremeno ostvarivanje prava iz penzijskog i invalidskog osiguranja. **Ciljevi** Fonda su: podizanje nivoa kvaliteta usluga korisnicima kroz povećanu ažurnost i efikasnost; unapređenje ukupnog poslovanja kroz implementaciju savremenih informatičkih rješenja; postizanje optimalne ažurnosti i tačnosti u evidencijama; da obezbijedi pravilno, namjensko, racionalno i ekonomično raspolaganje budžetskim sredstvima, i koordinisana aktivnost sa drugim državnim organima (Ministarstvo finansija, Ministarstvo rada i socijalnog staranja, Poreska uprava, I dr.).

Imajući u vidu misiju i ciljeve, u 2024. godini, u Fondu penzijskog i invalidskog osiguranja Crne Gore se kroz princip generacijske solidarnosti su se obezbjeđivala prava korisnicima po osnovu starosti, invalidnosti i tjelesnog oštećenja, a članovima njihovih porodica pravo na nadoknadu pogrebnih troškova za slučaj smrti korisnika prava.

„Izvori finansiranja državnog fonda utvrđuju se na način kojim se obezbjeđuje stabilno i predvidljivo poslovanje“ (član 48. Zakona o državnoj upravi). Zakonom o penzijskom i invalidskom osiguranju (član 146) definisani su osnovni izvori finansiranja penzijskog i invalidskog osiguranja, a to su: doprinosi koje plaćaju osiguranici i poslodavci i drugi izvori u skladu sa zakonom. Sredstva za penzijsko i invalidsko osiguranje obezbjeđuju se u budžetu Crne Gore (član 7). Za obaveze Fonda za ostvarivanje prava iz penzijskog i invalidskog osiguranja garantuje Crna Gora (član 146). Odredbama Zakona o doprinosima za obavezno socijalno osiguranje (“Službeni list Crne Gore”, br. 13/07, 79/08, 86/09, 78/10, 40/11, 14/12, 62/13, 08/15, 22/17, 42/19, 59/21, 145/21, 152/22 i 94/24) definisano je da su doprinosi za obavezno penzijsko i invalidsko osiguranje prihodi Fonda PIO. Pored doprinosa Zakonom o penzijskom i invalidskom osiguranju su u članu 177. precizirani i drugi izvori finansiranja (prihodi od imovine kojom raspolaže Fond, prihodi od organizacija za PIO kod kojih je navršen staž osiguranja, prihodi od subvencija i dotacija, od finansijskih ulaganja, dividendi i kamata i drugi izvori).

Odredbama Zakona o penzijskom i invalidskom osiguranju (čl. 178) rashodi Fonda PIO su: penzije, novčane naknade za tjelesno oštećenje, pogrebni troškovi, dodaci za pomoć i njegu ostvareni po propisima koji su važili prije početka primjene novog zakona, prava po osnovu preostale radne sposobnosti ostvarene do 31.12.2003. godine, troškovi isplate penzija i drugih penzijskih primanja i troškovi sprovođenja penzijskog i invalidskog osiguranja i organa upravljanja Fondom.

Finansijsko poslovanje Fonda penzijskog i invalidskog osiguranja Crne Gore, u izvještajnom periodu odvijalo se u skladu sa Budžetom Fonda za 2024. godinu, koji je

sastavni dio Budžeta Crne Gore za 2024. godinu (Zakon o Budžetu Crne Gore za 2024. Godinu, "Službeni list CG" 124/23 i 86/24). Poslovanje Fonda PIO je usklađeno sa odredbama Zakona o budžetu i fiskalnoj odgovornosti na principima trezorskog poslovanja u skladu sa Uputstvom o radu državnog Trezora.

Izveštaj o finansijskom poslovanju Fonda za 2024. godinu, prikazuje strukturu prihoda po vrstama i ekonomskoj klasifikaciji i rashode po programskoj i ekonomskoj klasifikaciji, koji su dio državnog Budžeta u okviru razdjela 60101 (organizaciona klasifikacija), i sačinjen je u skladu sa sledećim propisima:

- Zakon o budžetu i fiskalnoj odgovornosti ("Službeni list CG" br. 20/14; 56/14; 70/17; 04/18, 55/18, 66/19, 70/21, 145/21, 27/23, 123/23, 125/23 i 11/25);
- Zakon o budžetu Crne Gore za 2024. godinu ("Službeni list CG", br. 124/23 i 86/24);
- Pravilnik o načinu sačinjavanja i podnošenja finansijskih izvještaja Budžeta, državnih fondova i jedinica lokalne samouprave ("Službeni list CG", br. 23/14, 71/19 i 47/27);
- Uputstvo o radu državnog trezora ("Službeni list CG", br. 53/14, 72/15 i 69/19, 96/21, 85/23, 91/23 i 32/24);
- Zakon o državnoj imovini Crne Gore ("Službeni list CG", br. 21/09 i 40/11);
- Uredba o načinu vođenja evidencije pokretnih i nepokretnih stvari i popis stvari u državnoj svojini ("Službeni list CG" br. 13/10);
- Uputstvo o bližem načinu vršenja popisa pokretnih i nepokretnih stvari („Službeni list CG“ br. 47/11);
- Pravilnik o razvrstavanju materijalne i nematerijalne imovine po grupama i metodama za utvrđivanje amortizacije budžetskih i vanbudžetskih korisnika ("Službeni list RCG", br. 32/03);
- Pravilnik o jedinstvenoj klasifikaciji računa za budžet Crne Gore i budžete opština („Službeni list CG“, br. 72/16, 106/20 i 80/21)).

Projekat „Unapređenje sistema budžetiranja, višegodišnjeg okvira budžeta i sistema unutrašnje finansijske kontrole u javnom sektoru“ ima za cilj unapređenje fiskalne održivosti i odgovorno upravljanje javnim finansijama u skladu sa najvišim standardima EU, kroz implementaciju višegodišnjeg okvira budžeta i programskog budžeta, zatim budžetiranje shodno učinku kroz definisanje indikatora učinaka, kao i kroz dodatno unapređenje internih finansijskih kontrola i transparentnosti u javnim finansijama.

Realizacija Projekta je proces prelaska sa linijskog budžetiranja na uvođenje programskog budžetiranja. Programski budžet klasifikuje izdatke i prema ulaznim elementima (ekonomska klasifikacija) i prema vrstama aktivnosti (programska klasifikacija) koje se obavljaju u svrhu postizanja opštih i specifičnih ciljeva u vezi sa vršenjem javne politike.

Uvođenje programskog budžetiranja zahtijevalo je i određivanje programske strukture potrošačke jedinice, u skladu sa Pravilima za definisanje programa i podprograma. Broj programa u okviru potrošačke jedinice mora biti najmanje jedan, odnosno odgovarajući i zavisice od misije potrošačke jedinice. Potrošačke jedinice prvog nivoa koje imaju više od jednog podprograma moraju da imaju i podprogram "administracija i upravljanje". Podprogrami koji su povezani sa budžetima fondova mogu se raščlanjavati na aktivnosti.

Programska klasifikacija mora imati visok nivo stabilnosti iz godine u godinu, radi omogućavanja upoređivanja podataka tekućih i budućih troškova sa podacima iz prethodnog perioda. Programska klasifikacija mora biti dio jedinstvenog kontnog plana kako bi se obezbjedilo da se tekući rashodi, otpuštanje sredstava i ugovorene obaveze (rezervacija sredstava) mogu evidentirati u skladu sa svim budžetskim klasifikacijama (uključujući i programsku klasifikaciju). Programska klasifikacija pokriva sve budžetske izdatke.

Fond penzijskog i invalidskog osiguranja Crne Gore je izradio programsku klasifikaciju (strukturu), koja je usaglašena sa Ministarstvom finansija, a na osnovu koje je predložen Budžet Fonda penzijskog i invalidskog osiguranja za 2024. godinu.

Polazeći od navedenog, ostvarivanje misije i strateških ciljeva Fond penzijskog i invalidskog osiguranja ostvaruje na osnovu Programa “Prava iz oblasti penzijskog i invalidskog osiguranja i socijalne potrebe korisnika prava”, koji se realizuje kroz tri podprograma:

1. Podprogram: “Prava iz penzijskog i invalidskog osiguranja” sadrži dvije aktivnosti (1. Prava iz penzijskog i invalidskog osiguranja u Crnoj Gori i 2. Prava po međunarodnim sporazumima);

2. Podprogram: “Socijalni programi za potrebe korisnika prava” sadrži četiri aktivnosti (1. Subvencioniranje odmora i oporavka penzionera, 2. Podrška radu klubova penzionera, 3. Realizacija aktivnosti pomoći, i 4. Rješavanje stambenih potreba penzionera), i

3. Podprogram: “Stručni i operativni poslovi Fonda penzijskog i invalidskog osiguranja” sadrži dvije aktivnosti (1. “Upravljanje i administracija Fonda penzijskog i invalidskog osiguranja” i 2. “Objedinjene javne nabavke – Fond PIO”).

Navedena programska struktura klasifikuje izdatke kako prema vrstama aktivnosti tako i prema elementima ekonomske klasifikacije u svrhu postizanja opštih i specifičnih ciljeva. Izveštaj o finansijskom poslovanju Fonda za period 01.01-31.12.2024. godine, prikazuje strukturu prihoda po vrstama izvora (ekonomska klasifikacija) i rashode po programskoj i ekonomskoj klasifikaciji.

U skladu sa propisima postavljen je sistem budžetskog računovodstva i okvir finansijskog izvještavanja. Fond PIO je blagovremeno obezbijedio da se primici i izdaci, obaveze, kao i potraživanja, stanje imovine i dr. u poslovnim knjigama evidentiraju po klasi, grupi i sintetici u skladu sa Pravilnikom o jedinstvenoj klasifikaciji računa za budžet Crne Gore i budžete opština. Evidentiranje poslovnih događaja temelji se na zakonskim propisima i računovodstvenim standardima primjenom gotovinskog načela u evidentiranju primitaka i izdataka, kao i primjenom modifikovanog načela u evidentiranju imovine, obaveza i potraživanja.

Sistem vođenja budžetskog računovodstva i izvještavanja daju pouzdanu osnovu za upravljanje budžetom i postizanje finansijske odgovornosti u donošenju poslovnih politika i odluka. S toga su u Fondu penzijskog i invalidskog osiguranja Crne Gore osigurane kontrole zakonitog evidentiranja primitaka i izdataka u svakoj fazi nastanka i trošenja budžetskih sredstava.

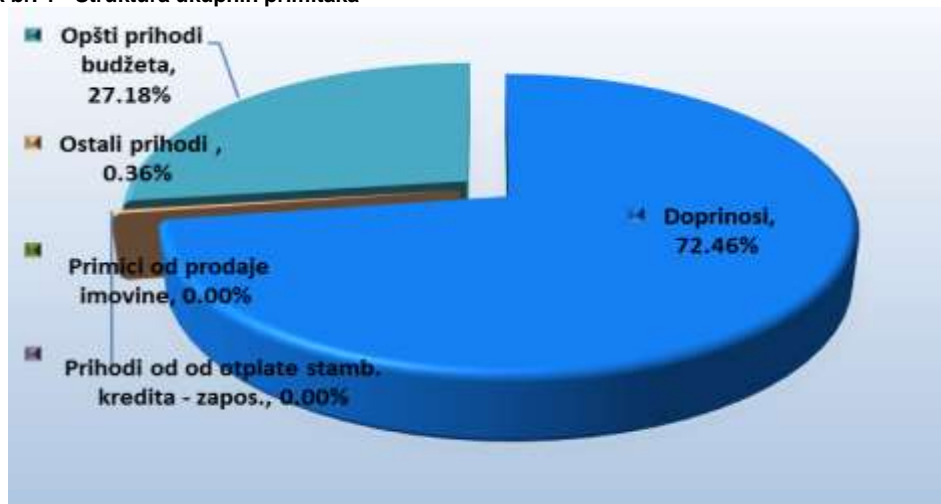
2. PRIMICI

Ukupni primici Fonda PIO u 2024. godini ostvareni su u iznosu od 735.277.589,99 € i veći su za 169.750.777,96 € ili 30,02% u odnosu na ostvarene primitke u uporednom periodu (budžetska 2023. godina) koji su iznosili 565.526.812,03 €.

Izvorni prihodi Fonda, u istom periodu, ostvareni su u iznosu od 535.438.892,58 € i veći su za 1,26% u odnosu na uporedni period, kada su iznosili 528.800.327,14 €, ili za 6.638.565,44 € (u uporednom periodu - 2023. godina, povećanje je iznosilo 120.777.408,84 € ili 29,60%). Iz opštih prihoda budžeta obezbijedeno je 199.838.697,41 € i veći su za 444,13% ili 163.112.212,52 € u odnosu na uporedni period, kada su iznosili 36.726.484,89 €. U strukturi primitaka u izvještajnom periodu izvorni prihodi učestvuju sa 72,82% i opšti prihodi budžeta sa 27,18%. Struktura primitaka je nepovoljnija u odnosu na uporedni period jer se učešće izvornih prihoda smanjilo za 20,69%. U prethodnoj godini učešće izvornih prihoda bilo je 93,51% kada je povećanje iznosilo 11,07%.

R.br.	Izvori	Ostvarenje jan - dec 2023. g.	Ostvarenje jan - dec 2024. g.	učešće	Index 2024/2023
		1	2	3	2/1
	PRIMICI				
1	Doprinosi	526,512,246.37	532,748,560.65	72.46	101.18
1.1	Doprinosi iz privrede	506,566,837.02	510,471,521.18	69.43	100.77
1.2	Doprinosi iz neprivrede	7,973,926.73	7,875,957.17	1.07	98.77
1.3	Doprinosi od samost.djelat.	7,696,339.38	9,294,078.37	1.26	120.76
1.4	Doprinosi od poljoprivrede	460,853.42	755,407.46	0.10	163.91
1.5	Ostali doprinosi (autorska prava, dobrovoljno osiguranje, novozaposleni...)	3,814,289.82	4,351,596.47	0.59	114.09
2	Ostali prihodi	2,230,445.77	2,678,470.48	0.36	120.09
3	Primici od prodaje imovine	46,326.11	659.88	0.00	1.42
4	Prihodi od od otplate stamb. kredita - zapos.	11,308.89	11,201.57	0.00	
I	Izvorni prihodi	528,800,327.14	535,438,892.58	72.82	101.26
5	Opšti prihodi budžeta	36,726,484.89	199,838,697.41	27.18	544.13
II	UKUPNO	565,526,812.03	735,277,589.99	100.00	130.02

Grafik br. 1 - Struktura ukupnih primitaka



2.1. Prihodi od doprinosa

Prihodi od doprinosa za penzijsko i invalidsko osiguranje ostvareni su u iznosu od 532.748.560,65 €, što je za 1,18% ili 6,24 mil. € više u odnosu na uporedni period (526.512.246,37 €). Mjesečna dinamika ostvarenja prihoda od doprinosa u 2024. godini u poređenju sa prethodnom godinom prikazana je u tabeli:

MJESEČNA DINAMIKA OSTVARENJA PRIHODA OD DOPRINOSA ZA PIO

	Januar	Februar	Mart	April	Maj	Jun	Jul	Avgust	Septembar	Oktobar	Novembar	Decembar	UKUPNO
2023	19,549,025.94	37,875,409.19	33,919,997.66	51,019,843.05	40,112,093.93	44,830,765.09	43,942,672.48	46,529,780.19	43,834,496.47	45,582,314.94	43,270,898.98	76,044,948.45	526,512,246.37
2024	20,036,521.21	44,884,305.39	47,013,910.37	46,938,307.65	47,957,816.21	37,270,646.28	56,809,381.95	51,486,487.60	49,393,012.00	46,889,862.02	29,638,019.43	54,430,290.54	532,748,560.65
Index	102.49	118.51	138.60	92.00	119.56	83.14	129.28	110.65	112.68	102.87	68.49	71.58	101.18

Grafik br. 2 – Dinamika ostvarenja prihoda od doprinosa po mjesecima u 2023. i 2024. godini



Učešće prihoda od doprinosa u ukupnim primicima Fonda u 2024. godini je 72,46%, odnosno, i povećani su za 1,18% u odnosu na uporedni period. U strukturi ukupnih prihoda, učešće prihoda od doprinosa je nepovoljnije u odnosu na uporedni period jer je smanjeno za 20,64%, u uporednom periodu primici od doprinosa su učestvovali sa 93,10%.

Na prikazano kretanje doprinosa veliki uticaj su imale primjene programa “Evropa sad 1” i “Evropa sad 2”, kako na prihode tako i na rashode Fonda. Primjena navedenih programa imala je pozitivni uticaj na dinamiziranje privredne aktivnosti i povećanje fiskalne discipline obveznika plaćanja doprinosa, na rast zaposlenosti i rast zarada. Znatna uticaj na rast zarada imala je promjena nivoa minimalne neto zarade sa 450,00 € na 600,00 € (do V nivoa obrazovanja) i 800,00 € (za VI i veći nivo obrazovanja). Na osnovu podataka iz “Monstata”, parametri koji su uticali na kretanje prihoda od doprinosa su: 1. Rast Bruto domaćeg proizvoda u sva tri kvartala prethodne godine, za koje su dostupni podaci (prosječno: 4,4%, 2,7% i 2,6%); 2. Indeks rasta prosječnog broja zaposlenih za 5,3% u odnosu na prethodnu godinu; 3. Indeks rasta prosječne bruto zarade u 2024-oj godini u odnosu na prosjek 2023-će godine bio je 9,7%, 4. Indeks rasta potrošačkih cijena iznosio je 3,3% u odnosu na 2023-ću godinu. Uticaj na smanjenje priliva od doprinosa imala je

primjena izmijenjenih odredbi Zakona o doprinosima za obavezno socijalno osiguranje, kojim je smanjena stopa doprinosa za penzijsko i invalidsko osiguranje od 01. Oktobra 2024. Godine, sa ukupnih 20,5% na 10,0%, i to određivanjem stope doprinosa na teret poslodavca na 0% (ranije 5,5%) i na teret osiguranika 10,0% (ranije 15,0%). Navedeno zakonsko rješenje je dio reformskog Programa “Evropa sad 2”, odnosno Fiskalne strategije Crne Gore za period 2024-2027. godine.

Primjena Programa “Evropa sad 2” je uticala na rast izdataka Fonda na osnovu novog zakonskog rješenja o određivanju najniže penzije u iznosu od 450,00 €, od 01. Januara 2024. godine što je doprinjelo većem rastu izdataka Fonda PIO.

KVARTALNA DINAMIKA OSTVARENJA PRIHODA OD DOPRINOSA ZA PIO

	Jan-Mart	Apr-Jun	Jul-Sept	Okt-Dec	Ukupno
2023	91,344,432.79	135,962,702.07	134,306,949.14	164,898,162.37	526,512,246.37
2024	111,934,736.97	132,166,770.14	157,688,881.55	130,958,171.99	532,748,560.65
Index	122.54	97.21	117.41	79.42	101.18

Fond penzijskog i invalidskog osiguranja Crne Gore u svojoj glavnoj knjizi vodi evidenciju o ostvarenim prihodima po vrstama doprinosa i drugih izvora a koja se bazira na podacima koje dobija od Ministarstva finansija putem Izjave primaoca.

Analizirajući strukturu ostvarenih prihoda po osnovu doprinosa u izvještajnom periodu, evidentno je da dominantno učešće imaju prihodi od doprinosa iz privrede 95,82% i bili su za 0,39% manji u odnosu na učešće istih u prihodima po osnovu doprinosa, dok prihodi po osnovu doprinosa iz neprivrede učestvuju sa svega 1,48% i manji za 0,03% u odnosu na uporedni period; prihodi po osnovu doprinosa od obveznika koji obavljaju samostalnu djelatnost učestvuju sa 1,74% i veći su za 0,28% u odnosu na prošlu godinu.

Grafik br. 3 – Uporedni pregled i struktura ostvarenja prihoda po osnovu doprinosa u 2023. i 2024. Godini



2.2. Ostali prihodi

Ostali prihodi Fonda PIO u 2024. godini ostvareni su u ukupnom iznosu od 2.678.470,48 €, i u odnosu na ostvarene u 2023. godini (2.230.445,77 €,) više su ostvareni za 20,09% ili 448.024,71 €.

MJESEČNA DINAMIKA OSTVARENJA OSTALIH PRIHODA

	Januar	Februar	Mart	April	Maj	Jun	Jul	Av gust	Septembar	Okto bar	Novembar	Decembar	UKUPNO
2023	69,826.38	145,476.25	129,694.91	169,831.21	123,139.90	132,395.90	101,386.38	132,253.32	146,327.07	210,899.82	254,142.32	615,072.31	2,230,445.77
2024	96,439.04	179,963.01	180,312.11	228,255.47	250,154.17	189,189.74	668,358.63	155,719.36	131,667.16	199,044.18	117,413.68	281,953.93	2,678,470.48
Index	138.11	123.71	139.03	134.40	203.15	142.90	659.22	117.74	89.98	94.38	46.20	45.84	120.09

Grafik br. 4 – Dinamika ostvarenja ostalih prihoda po mjesecima u 2023. i 2024. godini u hiljadama €



Učešće ostalih prihoda u strukturi ukupnih primitaka je 0,36% i povećano je učešće u odnosu na uporedni period za 20,09%. Ostali prihodi ostvareni su po osnovu:

povraćaj po osnovu prava iz PIO	342.938,63 €
prihodi od fondova PIO po osnovu sporazuma o socijalnom osiguranju	6.435,65 €
prihodi od kamata za neblagovremeno plaćanje doprinosa	2.210.876,08 €
prihodi od kapitala (akcija, udjela i učešća u dobiti)	106.706,92 €
ostali prihodi	11.513,20 €

2.3. Prihodi od prodaje nepokretnosti i prihod od otplate stambenih kredita

Fond PIO je ostavrio prihode od prodaje ranije prodate nefinansijske imovine i prihode od otplate kredita (prodaja stambene imovine zaposlenim i ranije zaposlenim službenicima) u ukupnom iznosu 11.861,45 €.

prodaja nefinansijske imovine - nepokretnosti	659,88 €
prihod od otplate stamb. kredita	6.435,65 €

U nastavku dajemo tabelarni prikaz dinamike ostvarenja detaljne strukture izvornih prihoda za 2024. godinu u odnosu na uporedni period:

IZVORI	JANUAR			FEBRUAR			MART			APRIL			MAJ			JUN		
	Prethodna godina	Tekuća godina	Index	Prethodna godina	Tekuća godina	Index	Prethodna godina	Tekuća godina	Index	Prethodna godina	Tekuća godina	Index	Prethodna godina	Tekuća godina	Index	Prethodna godina	Tekuća godina	Index
PRIMICI	1	2	2/1	4	5	5/4	7	8	8/7	10	11	11/10	13	14	14/13	16	17	17/16
Tekuci prihodi	19.618.852,32	20.132.960,25	102,62	38.020.885,44	45.064.268,40	118,53	34.049.692,57	47.194.222,48	138,60	51.189.674,26	47.166.563,12	92,14	40.235.233,63	48.207.970,38	119,82	44.963.160,99	37.459.836,02	83,31
Doprinosi	19.549.025,94	20.038.521,21	102,49	37.875.403,19	44.894.305,39	118,51	33.919.997,66	47.013.910,37	138,60	51.019.843,05	46.938.507,65	92,00	40.112.093,93	47.957.816,21	119,56	44.830.765,09	37.270.646,28	83,14
Doprinosi za penzijsko i invalidsko osiguranje	19.549.025,94	20.038.521,21	102,49	37.875.403,19	44.894.305,39	118,51	33.919.997,66	47.013.910,37	138,60	51.019.843,05	46.938.507,65	92,00	40.112.093,93	47.957.816,21	119,56	44.830.765,09	37.270.646,28	83,14
Doprinosi za penzijsko i invalidsko osiguranje iz privrede	18.948.156,55	19.179.894,64	101,22	36.706.800,36	43.400.803,49	118,24	32.581.675,43	45.373.795,93	139,26	49.580.042,96	44.526.487,18	89,81	38.872.167,70	45.083.964,37	115,98	43.406.825,66	35.884.557,27	82,21
Doprinosi za PIO na teret zaposlenih	13.989.124,04	14.005.896,41	100,12	27.062.192,35	31.726.718,06	117,24	23.997.121,48	33.146.956,82	138,13	36.402.895,12	32.573.279,56	89,48	28.801.009,15	32.700.592,15	114,33	31.857.112,92	25.931.776,27	81,40
Doprinosi za PIO na teret poslodavca	4.943.297,76	5.173.998,23	104,67	9.608.476,89	11.674.085,43	121,50	8.548.355,78	12.226.498,84	143,03	13.140.944,12	11.953.007,62	90,96	10.262.442,34	12.385.392,22	120,67	11.549.708,46	9.752.781,00	84,44
Doprinosi za PIO na isplaćena licna primanja i druge prihode zaposlenih iz privrede kojima se stize osiguranja racuna sa ucesnim izlaganjem	15.744,75		0,00	36.191,12		0,00	36.200,17	703,27	1,94	36.213,72		0,00	8.716,21		0,00	4,28		0,00
Doprinosi za penzijsko i invalidsko osiguranje iz neprivrede	147.148,93	196.401,86	133,47	366.233,36	450.743,14	123,08	683.067,87	708.171,55	103,68	648.850,79	832.286,25	128,27	706.171,29	618.918,42	87,64	811.851,76	421.140,33	51,87
Doprinosi za PIO za zaposlene na teret zaposlenog	2.288,00	428,58	18,73	15.289,82	15.715,22	102,92	8.449,71	24.071,31	284,88	4.645,42	2.159,00	46,48	16.782,66	11.739,59	69,95	24.373,64	13.984,80	57,38
Doprinosi za PIO za zaposlene na teret poslodavca	1.444,61	2.206,37	152,73	7.126,83	8.641,22	121,25	4.848,19	11.887,10	255,74	2.399,48	2.688,60	112,05	8.254,84	7.298,22	88,41	10.950,44	9.018,92	82,36
Doprinosi za PIO na isplaćena licna primanja i druge prihode zaposlenih iz neprivrede kojima se stize osiguranja racuna sa ucesnim izlaganjem	143.416,32	193.766,91	135,11	343.836,71	428.386,70	124,01	669.969,97	672.213,14	100,33	644.805,89	827.438,65	128,92	681.133,79	599.890,61	88,07	776.527,68	398.136,61	51,27
Doprinosi za PIO izickih lica koja obavljaju samostalnu djelatnost kao osnovno zanimanje	327.473,33	347.302,55	106,06	501.735,08	667.450,19	133,03	372.863,52	520.748,40	139,85	469.915,41	760.935,40	161,93	274.843,88	1.698.892,62	617,40	251.750,55	833.557,96	331,10
Doprinosi za PIO od fizickih lica koja su vlasnici, nosioci prava ili poduznaci poljoprivrednog ili sumarskog zemliska	59.242,18	14.514,74	24,50	111.407,03	30.086,55	27,01	49.483,47	10.668,63	21,56	35.883,16	5.159,71	14,38	20.691,95	11.595,31	56,04	19.408,49	56.515,80	291,19
Doprinosi za PIO lica koja ostvaruju prihode od autorskih prava, patenata i ugovora o djelu	66.820,74	298.343,17	446,48	189.049,15	335.222,02	177,32	233.223,16	400.461,61	171,71	284.966,52	813.374,86	285,43	238.034,90	546.381,24	229,54	340.744,42	274.711,17	80,82
Doprinosi za PIO za dobrovoljno osiguranje	184,21	64,25	34,88	184,21	0,00	0,00	184,21	64,25	34,88	184,21	64,25	34,88	184,21	64,25	34,88	184,21	163,75	88,39
Ostali doprinosi (novozaposleni)																		
Ostali prihodi	69.826,38	96.439,04	138,11	145.476,25	179.963,01	123,71	129.694,91	180.312,11	139,03	169.831,21	228.255,47	134,40	123.139,90	250.154,17	203,15	132.395,90	189.189,74	142,90
Prihodi od kapitala	0,00	0,00	0,00	0,00	0,00	0,00	0,00	0,00	0,00	0,00	45,00	45,00	0,00	225,00	225,00	0,00	10,00	0,00
Prihodi od kamata											45,00	45,00					10,00	10,00
Prihodi od akcija i udjela u dobiti																		
Novane kazne i oduzete imovinske koristi	54.562,60	72.861,35	133,57	109.593,06	147.305,61	134,41	111.665,52	153.488,60	138,07	146.243,03	195.232,28	133,50	104.940,11	222.258,02	211,80	115.761,31	155.715,53	134,51
Prihodi od kamata za neblagovremeno plaćanje obaveza	54.562,60	72.861,35	133,57	109.593,06	147.305,61	134,41	111.665,52	153.488,60	138,07	146.243,03	195.232,28	133,50	104.940,11	222.258,02	211,80	115.761,31	155.715,53	134,51
Ostali prihodi	15.263,78	23.557,69	154,34	35.883,19	32.657,40	91,01	18.529,39	26.823,51	144,76	23.588,18	32.978,19	139,81	18.199,79	27.671,15	152,04	16.634,59	33.464,21	201,17
Prihodi od prodaje imovine	0,00	0,00	0,00	54,99	54,99	100,00	109,98	54,99	50,00	54,99	109,98	200,00	0,00	0,00	0,00	54,99	54,99	100,00
Prihodi od prodaje nefinansijske imovine				54,99	54,99	100,00	109,98	54,99	50,00	54,99	109,98	200,00				54,99	54,99	100,00
Prihodi od prodaje finansijske imovine																		
Prihodi od prodaje kredita	517,08	590,81	112,32	1.047,96	996,19	95,06	1.355,55	912,19	67,29	886,83	1.325,85	149,50	530,04	573,15	108,13	1.017,22	949,50	93,34
Prihodi od uplate sazn. kredita - zasp.	517,08	590,81	112,32	1.047,96	996,19	95,06	1.355,55	912,19	67,29	886,83	1.325,85	149,50	530,04	573,15	108,13	1.017,22	949,50	93,34
IZVORNI PRIHODI	19.619.369,40	20.133.541,06	102,62	38.021.988,39	45.065.319,58	118,52	34.051.158,10	47.195.189,66	138,60	51.190.616,08	47.167.998,95	92,14	40.235.763,87	48.208.543,53	119,82	44.964.233,20	37.460.840,51	83,31

Izveštaj o finansijskom poslovanju za period Janur – Decembar 2024. godine

IZVORI	JUL			AVGUST			SEPTEMBAR			OKTOBAR			NOVEMBAR			DECEMBAR			JANUAR - DECEMBAR		
	Periodna godina	Tekuća godina	Index	Periodna godina	Tekuća godina	Index	Periodna godina	Tekuća godina	Index	Periodna godina	Tekuća godina	Index	Periodna godina	Tekuća godina	Index	Periodna godina	Tekuća godina	Index	Periodna godina	Tekuća godina	Index
I PRIMICI	19	20	2019	22	23	2322	25	26	2625	28	29	2928	31	32	3231	34	35	3534	37	38	3807
Tekuci prihodi	44.044.058,86	57.477.740,58	130,50	46.662.033,51	51.642.206,96	110,67	43.980.823,54	49.524.679,16	112,81	45.793.214,76	47.088.906,20	102,83	43.526.041,30	29.755.433,11	68,36	76.660.020,76	54.712.244,47	71,37	528.742.692,14	535.427.031,13	101,26
Doprinosi	43.942.672,48	56.809.381,95	129,28	46.529.780,19	51.486.487,60	110,65	43.834.496,47	49.393.012,00	112,88	45.582.314,94	46.889.862,02	102,87	43.270.898,98	29.638.019,43	68,49	76.044.948,45	54.430.290,54	71,58	526.512.246,37	532.748.560,65	101,18
Doprinosi za penzijsko i invalidsko osiguranje	43.942.672,48	56.809.381,95	129,28	46.529.780,19	51.486.487,60	110,65	43.834.496,47	49.393.012,00	112,88	45.582.314,94	46.889.862,02	102,87	43.270.898,98	29.638.019,43	68,49	76.044.948,45	54.430.290,54	71,58	526.512.246,37	532.748.560,65	101,18
Doprinosi za penzijsko i invalidsko osiguranje iz priuveke	42.438.685,54	53.934.669,31	127,09	44.681.595,03	49.443.800,54	110,66	41.347.639,83	48.068.958,48	116,26	43.527.047,35	45.752.983,30	105,11	41.768.564,58	28.306.898,27	67,77	72.707.438,03	51.714.878,40	71,13	506.566.837,02	510.471.521,18	100,77
Doprinosi za PD na ratni poslodavac	31.114.207,46	39.161.167,96	125,86	32.491.884,51	35.811.466,52	110,22	29.931.541,90	34.844.519,10	116,41	31.652.273,95	32.277.264,93	105,13	30.410.403,43	22.122.849,69	72,75	53.052.258,08	46.468.478,91	87,59	370.582.954,39	381.772.195,98	103,02
Doprinosi za PD na ratni poslodavac	11.513.137,82	14.773.481,35	130,59	12.189.691,97	13.831.784,02	111,83	11.416.293,08	13.224.439,38	115,84	11.873.688,59	12.751.716,37	105,07	11.598.161,15	6.180.498,58	54,45	19.655.177,95	5.245.124,39	26,89	135.859.443,91	128.693.347,43	94,73
Doprinosi za PD na isplaćena lica primanja i druge prihode zaposlenih iz priuveke kojima se staz osiguranja reduira sa uvećanim trajanjem	11.340,26		0,00	18,55		0,00	4,85		0,00	4,81		0,00				275,10		144.438,72	978,37	0,88	
Doprinosi za penzijsko i invalidsko osiguranje iz priuveke	904.422,60	589.385,11	65,06	568.815,72	868.472,22	153,28	681.663,49	488.223,53	71,82	696.571,04	462.381,97	66,38	538.307,78	821.897,94	152,89	1.222.822,10	1.418.489,85	116,80	7.932.926,73	7.875.957,17	98,77
Doprinosi za PD za zaposlene na ratni zaposlenog	19.305,43	9.268,64	48,01	8.084,30	16.407,23	202,95	5.686,58	2.160,99	38,84	12.693,37	5.960,88	46,96	799,80	6.120	7,65	22.443,07	32.495,68	144,79	141.001,81	134.453,13	95,36
Doprinosi za PD za zaposlene na ratni poslodavca	10.084,38	5.855,87	58,01	3.539,26	8.819,80	249,20	3.215,17	2.821,01	87,74	6.833,64	4.616,60	67,54	1.916,99		0,00	12.151,63	18.500,55	152,25	72.575,46	82.353,26	113,47
Doprinosi za PD na isplaćena lica primanja i druge prihode zaposlenih iz repriuveke kojima se staz osiguranja reduira sa uvećanim trajanjem	875.022,79	572.270,60	65,51	555.192,16	843.620,19	151,95	672.587,73	483.241,53	71,85	677.044,03	451.805,48	66,73	535.580,99	821.896,74	153,46	1.188.227,40	1.387.493,82	115,09	7.760.349,46	7.659.150,78	98,70
Doprinosi za PD izvanrednih lica koja su vlasnici nosio prava ili poduzetnici poduzetništva izvanrednih lica	35.247,39	242.918,87	689,18	41.081,35	72.124,41	176,27	27.140,90	87.327,95	321,76	24.235,44	64.912,46	267,84	11.520,82	49.353,88	428,39	25.511,24	109.941,05	430,95	480.653,42	755.407,46	163,91
Doprinosi za PD izvanrednih lica koja su vlasnici nosio prava ili poduzetnici poduzetništva izvanrednih lica	307.683,39	413.436,02	134,37	243.865,92	328.091,38	134,53	233.635,33	216.982,30	92,79	318.904,58	180.403,00	56,57	273.793,47	178.003,00	65,91	1.081.137,82	363.613,92	33,63	3.812.079,30	4.340.023,90	114,09
Doprinosi za PD izvanrednih lica koja su vlasnici nosio prava ili poduzetnici poduzetništva izvanrednih lica	184,21	109,17	59,26	184,21	109,17	59,26	184,21	65,58	35,59	184,21	108,26	184,21	33,51	19,91	184,21	724,97	393,26	2,210,52	2.572,57	116,38	
Doprinosi za PD za dobrovoljno osiguranje (osim doprinosa i (nonzaposlenih))																			0,00	0,00	
Ostali prihodi	101.986,38	688.388,63	659,22	132.253,32	155.719,38	117,74	146.327,07	131.667,16	89,98	210.899,82	199.044,18	94,38	254.142,32	117.413,68	46,20	615.072,31	281.953,93	45,84	2.220.445,77	2.678.470,48	120,99
Prihodi od kapitala	150,00	106.426,92	0,00	0,00	0,00	0,00	0,00	0,00	0,00	0,00	0,00	0,00	0,00	0,00	0,00	0,00	0,00	150,00	106.706,92	71.137,95	
Prihodi od kamata	150,00																		150,00	280,00	186,67
Prihodi od akcija i udjela u dobiti		106.426,92																	0,00	106.426,92	#DIV/0!
Novčane kazne i oduzete imovinske koristi	86.708,89	530.952,16	612,34	104.913,43	139.721,65	133,18	119.141,42	110.533,05	92,77	186.226,94	140.387,74	75,39	234.498,91	100.745,24	42,96	375.989,67	241.654,85	64,27	1.749.744,79	2.210.876,08	126,35
Prihodi od kamata za neblagovremeno plaćanje obaveza	86.708,89	530.952,16	612,34	104.913,43	139.721,65	133,18	119.141,42	110.533,05	92,77	186.226,94	140.387,74	75,39	234.498,91	100.745,24	42,96	375.989,67	241.654,85	64,27	1.749.744,79	2.210.876,08	126,35
Ostali prihodi	14.527,49	30.979,55	213,25	27.339,89	15.997,71	88,51	27.185,65	21.134,11	77,74	24.672,98	58.665,44	237,74	19.643,41	16.668,44	84,86	239.082,64	40.299,08	16,86	480.550,98	380.887,48	75,10
Prihodi od prodaje imovine	54,99	54,99	100,00	109,98	109,98	100,00	54,99	54,99	100,00	54,99	54,99	100,00	54,99	0,00	0,00	45.776,21	109,98	0,24	46.326,11	659,88	1,42
Prihodi od prodaje nefinansijske imovine	54,99	54,99	100,00	109,98	109,98	100,00	54,99	54,99	100,00	54,99	54,99	100,00	54,99	0,00	0,00	109,98	109,98	100,00	659,88	659,88	100,00
Prihodi od prodaje finansijske imovine								0,00		0,00						45.666,23	0,00	0,00	45.666,23	0,00	0,00
Prihodi od opiate kredita	924,14	949,50	102,74	961,45	1.297,01	134,90	1.316,24	920,66	69,84	492,73	920,66	186,65	924,14	551,64	59,69	1.333,51	1.224,41	91,82	11.308,89	11.201,57	99,05
Prihodi od opiate stamb. kredita - zap.	924,14	949,50	102,74	961,45	1.297,01	134,90	1.316,24	920,66	69,84	492,73	920,66	186,65	924,14	551,64	59,69	1.333,51	1.224,41	91,82	11.308,89	11.201,57	99,05
ZGORNJI PRIHODI	44.045.037,99	57.478.745,07	130,50	46.663.104,94	51.643.613,95	110,67	43.982.196,77	49.525.654,81	112,80	45.793.707,49	47.089.881,86	102,83	43.526.020,43	29.755.984,75	68,36	76.707.130,48	54.713.578,86	71,33	528.800.327,14	535.439.892,58	101,26

2.3. Opšti prihodi budžeta Crne Gore

Za finansiranje rashoda Fonda u 2024. godini iz opštih prihoda budžeta obezbijeđeno je ukupno 199.838.697,41 €, što je za 163.112.212,52 € više u odnosu na prethodnu godinu a koji su iznosili 36.726.484,89 €. Učešće opštih prihoda u ovom periodu je povećano i iznosi 27,18% u odnosu na uporedni period (6,49%). Nedostajuća sredstva za finansiranje rashoda Fonda koja se obezbjeđuju iz opštih prihoda budžeta povećana su u odnosu na prethodnu godinu i njihovo učešće u finansiranju rashoda je veća su za 20,69% u odnosu na uporedni period.

Fond je budžetski korisnik tako da, shodno Zakonu o budžetu i fiskalnoj odgovornosti, izdaci moraju biti uravnoteženi sa primicima, pa povećanjem izvornih prihoda smanjuje se učešće opštih prihoda Budžeta Crne Gore za finansiranje izdataka Fonda, kao i obratno.

Sljedeća tabela prikazuje ostvarivanje izvornih i opštih prihoda po mjesecima u 2024. godini:

		Januar	Februar	Mart	April	Maj	Jun	Jul	Av gust	Septembar	Okto bar	Novembar	Decembar	UKUPNO
	PRIMICI													
712	Doprinosi	20.036.521.21	44.884.305.39	47.013.910.37	46.938.307.65	47.957.816.21	37.270.646.28	56.809.381.95	51.486.487.60	49.393.012.00	46.889.862.02	29.638.019.43	54.430.290.54	532.748.560.65
712-1-1	Doprinosi iz privrede	19.179.894.64	43.400.803.49	45.373.795.93	44.526.487.18	45.083.964.37	35.684.557.27	53.934.669.31	49.443.630.54	48.068.958.48	45.752.983.30	28.306.898.27	51.714.878.40	510.471.521.18
712-1-2	Doprinosi iz neprivrede	196.401.86	450.743.14	708.171.55	832.286.25	618.918.42	421.140.33	588.395.11	868.847.22	488.223.53	462.381.97	821.957.94	1.418.489.85	7.875.957.17
712-1-3	Doprinosi od samost. djelat.	347.302.55	667.450.19	520.748.40	760.935.40	1.696.892.62	833.557.96	1.629.853.37	773.396.87	530.863.96	428.981.87	281.452.83	822.642.35	9.294.078.37
712-1-4	Doprinosi od poljoprivrede	14.514.74	30.086.55	10.688.63	5.159.71	11.595.31	56.515.80	242.918.97	72.412.41	87.327.95	64.912.46	49.353.88	109.941.05	755.407.46
(712-1-5 + 712-1-6 + 712-4)	Ostali doprinosi (autorska prava, dobrovoljno osiguranje, novozaposleni...)	298.407.42	335.222.02	400.525.86	813.439.11	546.445.49	274.874.92	413.545.19	328.200.56	217.638.08	180.602.42	178.356.51	364.338.89	4.351.596.47
715	Ostali prihodi	96.439.04	179.963.01	180.312.11	228.255.47	250.154.17	189.189.74	668.358.63	155.719.36	131.667.16	199.044.18	117.413.68	281.953.93	2.678.470.48
72	Prihodi od prodaje imovine		54.99	54.99	109.98		54.99	54.99	109.98	54.99	54.99		109.98	659.88
731	Prihodi od od otplate stamb. kredita - zapos.	580.81	996.19	912.19	1.325.85	573.15	949.50	949.50	1.297.01	920.66	920.66	551.64	1.224.41	11.201.57
	Izvorni prihodi	20.133.541.06	45.065.319.58	47.195.189.66	47.167.998.95	48.208.543.53	37.460.840.51	57.478.745.07	51.643.613.95	49.525.654.81	47.089.881.85	29.755.984.75	54.713.578.86	535.438.892.58
742	Opšti prihodi budžeta	30.014.626.07	15.697.790.07	14.333.205.74	14.346.776.38	13.028.886.65	24.822.282.67	4.487.273.78	10.840.359.52	12.849.159.34	15.992.565.42	33.395.665.55	10.030.106.22	199.838.697.41
	UKUPNO PRIMICI	50.148.167.13	60.763.109.65	61.528.395.40	61.514.775.33	61.237.430.18	62.283.123.18	61.966.018.85	62.483.973.47	62.374.814.15	63.082.447.27	63.151.650.30	64.743.685.08	735.277.589.99

3. RASHODI

Izdatke klasifikujemo u skladu sa programskom strukturom (programska klasifikacija) i prema ulaznim elementima (ekonomska klasifikacija). Misiju i strateške ciljeve Fond penzijskog i invalidskog osiguranja ostvaruje kroz program “Prava iz oblasti penzijskog i invalidskog osiguranja i socijalne potrebe korisnika prava” koji sadrži tri podprograma:

1. Podprogram: “Prava iz penzijskog i invalidskog osiguranja” sadrži dvije aktivnosti: 1. Prava iz penzijskog i invalidskog osiguranja u Crnoj Gori i 2. Prava po međunarodnim sporazumima;

2. Podprogram: “Socijalni programi za potrebe korisnika prava” sadrži četiri aktivnosti: 1. Subvencioniranje odmora i oporavka penzionera, 2. Podrška radu klubova penzionera, 3. Realizacija aktivnosti pomoći, i 4. Rješavanje stambenih potreba penzionera, i

3. Podprogram: “Stručni i operativni poslovi Fonda penzijskog i invalidskog osiguranja” sadrži dvije aktivnosti “Upravljanje i administracija Fonda penzijskog i invalidskog osiguranja” i “Objedinjene javne nabavke – Fond PIO”.

Navedena programska struktura klasifikuje izdatke prema vrstama aktivnosti i prema elementima ekonomske klasifikacije, a u svrhu postizanja opštih i specifičnih ciljeva Fonda.

Rashodi Fonda PIO u 2024. godini iznose 735.277.589,99 € i veći su za 169.750.777,96 € ili za 30,02% od rashoda izvršenih u uporednom periodu (565.526.812,03 €). U strukturi ukupnih rashoda 99,34% se odnosi na rashode za podprogram “Prava iz penzijskog i invalidskog osiguranja” ili 730.408.864,31 €, za podprogram “Socijalni programi za potrebe korisnika prava iz PIO” izdaci su iznosili 1.134.338,90 € ili 0,15%, a za podprogram “Stručni i operativni poslovi Fonda PIO” 3.734.386,78 € odnosno 0,51% od ukupnih izdataka Fonda.

Podprogrami u Fondu PIO	2023	2024	Index 2024/2023
podprogram: Prava iz penzijskog i invalidskog osiguranja	553,810,698.31	730,408,864.31	131.89
podprogram: Socijalni programi za potrebe korisnika prava iz PIO	7,151,543.10	1,134,338.90	15.86
podprogram: Stručni i operativni poslovi Fonda PIO	4,564,570.62	3,734,386.78	81.81

Grafik br. 5 – Uporedni pregled učešća programa u izdacima za Fonda PIO



U narednim tabelama prikazuju se uporedni pregled planiranih i izvršenih izdataka za period Januar – Decembar 2024. godine, struktura, kao i procenat izvršenja u odnosu na plan i uporedni period, i tabela Izveštaj o dinamici ostvarenih izdataka za period Januar – Decembar 2024. godine.

Kl	Ka	Gru	Sint	Analit	Suban	Opis	Plan	Prethodna godina	Tekuća godina	Učešće u izdacima podprograma	Učešće u ukupnim izdacima	Index Tekuća godina / plan	Index Tekuća godina / Prethodna godina
							1	2	3	4	5	3/1	3/2
Organizacioni kod 60101						II IZDACI							
Program 22 010						Prava iz oblasti penzijskog i invalidskog osiguranja i socijalne potrebe korisnika prava	737,846,777.91	565,526,812.03	735,277,589.99	100.00	100.00	99.65	130.02
Podprogram 22 010 001						Prava iz penzijskog i invalidskog osiguranja	730,848,472.22	553,810,698.31	730,408,864.31	100.00	99.34	99.94	131.89
	42					Transferi za socijalnu zaštitu	730,848,472.22	553,810,698.31	730,408,864.31	100.00	99.34	99.94	131.89
		423				Prava iz oblasti penzijskog i invalidskog osiguranja	730,848,472.22	553,810,698.31	730,408,864.31	100.00	99.34	99.94	131.89
Aktivnost 22 010 001 006						Prava iz penzijskog i invalidskog osiguranja u Crnoj Gori	714,444,517.26	540,220,744.75	714,028,362.54	97.76	97.11	99.94	132.17
			423-1			Starosna penzija	445,026,733.51	339,547,653.99	444,842,770.80	60.90	60.50	99.96	131.01
			423-2			Invalidska penzija	97,713,417.97	73,935,078.81	97,672,869.08	13.37	13.28	99.96	132.11
			423-3			Porodična penzija	159,009,009.95	115,805,831.77	158,900,486.98	21.76	21.61	99.93	137.21
			423-4			Naknade	10,884,528.78	9,181,772.79	10,803,531.35	1.48	1.47	99.26	117.66
			423-5			Dodaci	1,810,827.05	1,750,407.39	1,808,704.33	0.25	0.25	99.88	103.33
			423-7			Doprinos za zdravstvenu zaštitu penzionera				0.00	0.00		
Aktivnost 22 010 001 005						Prava po međunarodnim sporazumima	16,403,954.96	13,589,953.56	16,380,501.77	2.24	2.23	99.86	120.53
			423-6			Ostala prava	16,403,954.96	13,589,953.56	16,380,501.77	2.24	2.23	99.86	120.53
Podprogram 22 010 002						Socijalni programi za potrebe korisnika prava iz PIO	2,915,925.00	7,151,543.10	1,134,338.90	100.00	0.15	38.90	15.86
		418				Subvencije	793,425.00	688,800.00	793,425.00	69.95	0.11	100.00	115.19
Aktivnost 22 010 002 001						Subvencioniranje odmora i oporavka penzionera	793,425.00	688,800.00	793,425.00	69.95	0.11	100.00	115.19
			418-1			Subvencije za proizvodnju i pružanje usluga	793,425.00	688,800.00	793,425.00	69.95	0.11	100.00	115.19
	43					Transferi institucijama, pojedincima, nevladinom i javnom sektoru	2,122,500.00	6,462,743.10	340,913.90	30.05	0.05	16.06	5.28
		431				Transferi institucijama, pojedincima, nevladinom i javnom sektoru	2,122,500.00	6,462,743.10	340,913.90	30.05	0.05	16.06	5.28
Aktivnost 22 010 002 002						Podrška radu klubova penzionera	50,000.00	3,900.00	1,800.00	0.16	0.00	3.60	46.15
			431-4			Transferi nevladinim organizacijama	50,000.00	3,900.00	1,800.00	0.16	0.00	3.60	46.15
Aktivnost 22 010 002 003						Realizacija aktivnosti pomoći	1,622,000.00	6,458,843.10	339,113.90	29.90	0.05	20.91	5.25
			431-6			Transferi za jednokratne socijalne pomoći	1,357,000.00	6,275,780.00	96,900.00	8.54	0.01	7.14	1.54
			431-8			Ostali transferi pojedincima	265,000.00	183,063.10	242,213.90	21.35	0.03	91.40	132.31
Aktivnost 22 010 002 004						Rješavanje stambenih potreba penzionera	450,500.00	0.00	0.00	0.00	0.00	0.00	
			431-9			Ostali transferi institucijama	450,500.00			0.00	0.00	0.00	

Podprogram 22 010 003				Stručni i operativni poslovi Fonda PIO	4,082,380.69	4,564,570.62	3,734,386.78	100.00	0.51	91.48	81.81
Aktivnost 22 010 003 001				Upravljanje i administracija Fonda PIO	3,924,380.69	4,473,894.36	3,658,079.00	97.96	0.50	93.21	81.76
41				Tekući izdaci - 418 (411+412+413+414+415+416+417+419)	3,732,292.42	3,260,028.07	3,537,770.28	94.73	0.48	94.79	108.52
	411			Bruto zarade i doprinosi na teret poslodavca	2,558,463.59	2,361,070.23	2,488,361.80	66.63	0.34	97.26	105.39
		411-1		Neto zarade	1,953,611.51	1,808,221.33	1,918,187.03	51.37	0.26	98.19	106.08
		411-2		Porez na zarade	73,382.81	62,532.20	73,203.56	1.96	0.01	99.76	117.07
		411-3		Doprinosi na teret zaposlenog	358,870.96	343,156.66	329,389.00	8.82	0.04	91.78	95.99
		411-4		Doprinosi na teret poslodavca	161,747.28	138,162.53	157,018.67	4.20	0.02	97.08	113.65
		411-5		Opštinski prirez	10,851.03	8,997.51	10,563.54	0.28	0.00	97.35	117.41
		412		Ostala lična primanja	109,501.00	91,893.40	84,952.44	2.27	0.01	77.58	92.45
		412-2		Naknada za stanovanje i odvojeni život	1.00			0.00	0.00	0.00	
		412-3		Naknada za prevoz	4,500.00		565.95	0.02	0.00	12.58	
		412-4		Jubilarne nagrade	5,000.00	972.00	2,268.00	0.06	0.00	45.36	233.33
		412-5		Otpremnine	10,000.00	8,910.00	9,180.00	0.25	0.00	91.80	103.03
		412-7		Ostale naknade	90,000.00	82,011.40	72,938.49	1.95	0.01	81.04	88.94
		413		Rashodi za materijal	152,200.00	113,450.92	91,266.80	2.44	0.01	59.97	80.45
		413-1		Administrativni materijal	47,500.00	44,159.77	25,205.64	0.67	0.00	53.06	57.08
		413-3		Materijal za posebne namjene	9,000.00	6,585.48	4,268.31	0.11	0.00	47.43	64.81
		413-4		Rashodi za energiju	93,000.00	62,584.67	59,929.97	1.60	0.01	64.44	95.76
		413-5		Rashodi za gorivo	2,700.00	121.00	1,862.88	0.05	0.00	69.00	1,539.57
		414		Rashodi za usluge	288,274.83	274,798.96	277,233.81	7.42	0.04	96.17	100.89
		414-1		Službena putovanja	32,300.00	29,995.29	32,268.48	0.86	0.00	99.90	107.58
		414-2		Reprezentacija	2,016.70	955.50	1,185.75	0.03	0.00	58.80	124.10
		414-3		Komunikacione usluge	192,547.63	175,233.47	188,533.31	5.05	0.03	97.92	107.59
		414-4		Bankarske usluge i negativne kursne razlike	36,000.00	30,271.56	35,309.35	0.95	0.00	98.08	116.64
		414-6		Advokatske, notarske i pravne usluge	50.90		47.25	0.00	0.00	92.83	
		414-7		Konsultantske usluge, projekti i studije	4,500.00		2,072.76	0.06	0.00	46.06	
		414-8		Usluge stručnog usavšavanja	3,000.00	17,337.86	1,836.30	0.05	0.00	61.21	10.59
		414-9		Ostale usluge	17,859.60	21,005.28	15,980.61	0.43	0.00	89.48	76.08
		415		Rashodi za tekuće održavanje	40,000.00	25,180.03	26,929.68	0.72	0.00	67.32	106.95
		415-2		Tekuće održavanje građevinskih objekata	10,000.00	3,194.73	7,851.98	0.21	0.00	78.52	245.78
		415-3		Tekuće održavanje opreme	30,000.00	21,985.30	19,077.70	0.51	0.00	63.59	86.77
		416		Kamate	1.00	51.39	0.00	0.00	0.00	0.00	0.00
		416-1		Kamate rezidentima	1.00	51.39		0.00	0.00	0.00	0.00
		417		Renta	41,400.00	43,549.20	36,608.82	0.98	0.00	88.43	84.06
		417-1		Zakup objekata	41,400.00	43,549.20	36,608.82	0.98	0.00	88.43	84.06
		419		Ostali izdaci	542,452.00	350,033.94	532,416.93	14.26	0.07	98.15	152.10
		419-1		Izdaci po osnovu isplate ugovora o djelu	306,000.00	220,200.00	305,622.20	8.18	0.04	99.88	138.79
		419-2		Izdaci po osnovu sudskih troškova	501.00	968.00	500.00	0.01	0.00	99.80	51.65
		419-3		Izrada i održavanje softvera	208,500.00	110,773.08	208,216.80	5.58	0.03	99.86	187.97
		419-4		Osiguranje	1.00			0.00	0.00	0.00	
		419-6		Komunalne naknade	27,000.00	17,812.69	18,033.41	0.48	0.00	66.79	101.24
		419-8		Takse	450.00	280.17	44.52	0.00	0.00	9.89	15.89
		43		Transferi institucijama, pojedincima, nevladinom i javnom sektoru	35,000.00	33,930.00	20,070.00	1.77	0.00	57.34	59.15
		431		Transferi institucijama, pojedincima, nevladinom i javnom sektoru	35,000.00	33,930.00	20,070.00	1.77	0.00	57.34	59.15
		431-6		Transferi za jednokratne socijalne pomoći	35,000.00	33,930.00	20,070.00	1.77	0.00	57.34	59.15
		44		Kapitalni izdaci	153,500.00	1,166,404.95	96,651.45	2.59	0.01	62.97	8.29
		441		Kapitalni izdaci	153,500.00	1,166,404.95	96,651.45	2.59	0.01	62.97	8.29
		441-5		Izdaci za opremu	63,500.00	1,159,887.75	63,285.35	1.69	0.01	99.66	5.46
		441-6		Izdaci za investiciono održavanje	90,000.00	6,517.20	33,366.10	0.89	0.00	37.07	511.97
		46		Otplata dugova	3,588.27	13,531.34	3,587.27	0.10	0.00	99.97	26.51
		463		Otplata obaveza iz prethodnih godina	3,588.27	13,531.34	3,587.27	0.10	0.00	99.97	26.51
		463-0		Otplata obaveza iz prethodnih godina	3,588.27	13,531.34	3,587.27	0.10	0.00	99.97	26.51
Aktivnost 22 010 003 002				Objedinjene javne nabavke - Fonda PIO	158,000.00	90,676.26	76,307.78	2.04	0.01	48.30	84.15
		41		Tekući izdaci	125,700.00	62,028.57	67,319.04	1.80	0.01	53.56	108.53
		413		Rashodi za materijal	108,700.00	47,063.74	51,695.19	1.38	0.01	47.56	109.84
		413-1		Administrativni materijal	82,000.00	38,042.00	39,806.59	1.07		48.54	104.64
		413-5		Rashodi za gorivo	26,700.00	9,021.74	11,888.60	0.32	0.00	44.53	131.78
		414		Rashodi za usluge	0.00	0.00	0.00	0.00	0.00	0.00	0.00
		414-3		Komunikacione usluge				0.00	0.00		
		419		Ostali izdaci	17,000.00	14,964.83	15,623.85	0.42	0.00	91.91	104.40
		419-4		Osiguranje	17,000.00	14,964.83	15,623.85	0.42		91.91	104.40
		44		Kapitalni izdaci	32,300.00	28,647.69	8,988.74	0.24	0.00	27.83	31.38
		441		Kapitalni izdaci	32,300.00	28,647.69	8,988.74	0.24	0.00	27.83	31.38
		441-5		Izdaci za opremu	32,300.00	28,647.69	8,988.74	0.24	0.00	27.83	31.38
				UKUPNO IZDACI (1+2+3)	737,846,777.91	565,526,812.03	735,277,589.99	100.00	99.65	130.02	130.02

Program 60101 22 010	Prava iz oblasti penzijskog i invalidiškog osiguranja i socijalne potrebe korisnika prava	50,148,67,13	60,763,109,65	61,528,395,40	61,514,775,33	61,237,430,18	62,283,123,18	61,966,018,95	62,483,973,47	62,374,814,15	63,082,447,27	63,151,650,30	64,743,885,08	735,277,599,99
Podprogram 60101 22 010 001	Prava iz penzijskog i invalidiškog osiguranja	49,992,836,86	60,436,837,38	61,009,059,66	61,180,414,66	60,912,897,67	61,972,227,07	61,550,827,92	62,111,987,97	62,041,259,77	62,741,828,98	62,810,408,87	63,648,277,50	730,408,864,31
42	Transferi za socijalnu zaštitu	49,992,836,86	60,436,837,38	61,009,059,66	61,180,414,66	60,912,897,67	61,972,227,07	61,550,827,92	62,111,987,97	62,041,259,77	62,741,828,98	62,810,408,87	63,648,277,50	730,408,864,31
423	Prava iz oblasti PIO	49,992,836,86	60,436,837,38	61,009,059,66	61,180,414,66	60,912,897,67	61,972,227,07	61,550,827,92	62,111,987,97	62,041,259,77	62,741,828,98	62,810,408,87	63,648,277,50	730,408,864,31
Aktivnost 22 010 001 006	Prava iz penzijskog i invalidiškog osiguranja u Crnoj Gori	48,727,966,64	59,189,223,61	59,734,214,97	59,843,906,33	59,675,046,82	60,518,283,32	60,420,982,65	60,654,509,62	60,764,221,25	61,190,967,62	61,500,882,54	61,808,165,17	714,028,362,54
423-1	Socijalna penzija	30,348,202,23	36,980,231,47	36,891,610,09	37,021,999,77	37,005,521,24	37,623,247,74	37,638,881,88	37,818,847,55	37,861,373,84	38,427,234,39	38,586,544,80	38,761,381,80	444,842,770,80
423-2	Invalidska penzija	6,529,496,01	8,264,393,38	8,277,100,15	8,244,356,86	8,242,179,55	8,266,568,61	8,277,582,34	8,299,229,55	8,290,094,93	8,310,492,86	8,319,724,64	8,351,656,00	97,672,689,08
423-3	Porodična penzija	10,382,276,28	13,386,697,71	13,465,995,81	13,483,501,83	13,466,090,07	13,550,220,68	13,477,131,26	13,511,390,35	13,502,096,56	13,461,943,48	13,601,914,53	13,614,307,42	158,900,488,98
423-4	Naknade	8,16,153,49	1,007,054,32	947,884,15	944,091,97	811,952,07	925,993,91	878,335,72	875,520,10	962,510,42	839,859,67	882,778,85	931,418,68	10,803,531,38
423-5	Dodaci	151,828,63	153,846,53	151,883,77	150,258,90	149,311,88	152,252,38	151,051,45	149,822,07	148,185,50	151,457,22	149,924,72	149,401,27	1,808,704,33
423-7	Doprinos za zdravstvenu zaštitu penzionera	0,00	0,00	0,00	0,00	0,00	0,00	0,00	0,00	0,00	0,00	0,00	0,00	
Aktivnost 22 010 001 005	Prava po međunarodnim sporazumima	1,264,880,22	1,247,613,77	1,274,844,69	1,336,508,33	1,237,848,85	1,433,943,75	1,129,845,27	1,457,478,35	1,277,038,52	1,550,861,36	1,308,526,33	1,940,112,33	16,380,501,77
423-6	Ostala prava	1,264,880,22	1,247,613,77	1,274,844,69	1,336,508,33	1,237,848,85	1,433,943,75	1,129,845,27	1,457,478,35	1,277,038,52	1,550,861,36	1,308,526,33	1,940,112,33	16,380,501,77
Podprogram 60101 22 010 002	Socijalni programi za potrebe korisnika prava iz PIO	0,00	22,900,00	186,350,00	65,150,00	63,400,00	58,650,00	57,500,00	57,500,00	57,500,00	57,500,00	57,500,00	450,386,90	1,134,338,90
418	Subvencije	0,00	22,900,00	186,350,00	65,150,00	63,400,00	58,650,00	57,500,00	57,500,00	57,500,00	57,500,00	57,500,00	450,386,90	1,134,338,90
Aktivnost 22 010 002 001	Subvencioniranje odnora i opravka penzionera	0,00	0,00	172,500,00	57,500,00	57,500,00	57,500,00	57,500,00	57,500,00	57,500,00	57,500,00	57,500,00	160,925,00	793,425,00
418-1	Subvencije	0,00	0,00	172,500,00	57,500,00	57,500,00	57,500,00	57,500,00	57,500,00	57,500,00	57,500,00	57,500,00	160,925,00	793,425,00
43	Transferi institucijama, pojedincima, nevladinom i javnom sektoru	0,00	22,900,00	13,850,00	7,650,00	5,900,00	1,150,00	0,00	0,00	0,00	0,00	0,00	289,463,90	340,913,90
Aktivnost 22 010 002 002	Podška radu klubova penzionera	0,00	0,00	0,00	1,800,00	0,00	0,00	0,00	0,00	0,00	0,00	0,00	1,800,00	1,800,00
431-4	Transferi nevladinim organizacijama	0,00	22,900,00	13,850,00	5,850,00	5,900,00	1,150,00	0,00	0,00	0,00	0,00	0,00	289,463,90	339,113,90
431-6	Transferi za jednokratne socijalne pomoći	6,600,00	6,600,00	5,550,00	5,100,00	5,500,00	1,150,00	0,00	0,00	0,00	0,00	0,00	79,900,00	96,900,00
431-8	Ostali transferi pojedincima	16,300,00	16,300,00	8,300,00	750,00	400,00	0,00	0,00	0,00	0,00	0,00	0,00	216,463,90	242,213,90
Aktivnost 22 010 002 004	Rešavanje stambenih potreba penzionera	0,00	0,00	0,00	0,00	0,00	0,00	0,00	0,00	0,00	0,00	0,00	0,00	0,00
431-9	Ostali transferi institucijama	0,00	0,00	0,00	0,00	0,00	0,00	0,00	0,00	0,00	0,00	0,00	0,00	0,00
Podprogram 60101 22 010 003	Stručni i operativni poslovi Fonda PIO	155,330,27	303,372,27	332,985,74	269,210,67	261,132,51	252,246,11	357,690,93	314,485,50	276,054,38	283,118,29	283,741,43	645,018,68	3,734,386,78
Aktivnost 22 010 003 001	Upravljanje i administracija Fonda PIO	155,330,27	301,252,33	331,314,06	267,461,33	258,255,22	250,319,81	343,004,38	313,129,12	269,756,30	280,043,59	274,802,57	613,410,02	3,658,079,00
(41-18)+44+46	(Tekući izdaci - subvencije) + transferi za jednokratne pomoći + kapitalni izdaci + obilata dugova	155,330,27	301,252,33	331,314,06	267,461,33	258,255,22	250,319,81	343,004,38	313,129,12	269,756,30	280,043,59	274,802,57	613,410,02	3,658,079,00
(411+412+413+414+415+416+417+419)	Tekući izdaci - subvencije (418)	155,330,27	298,551,54	278,883,46	264,491,33	254,385,22	247,249,81	339,825,58	305,529,59	269,197,28	280,043,59	273,902,57	570,480,04	3,537,270,28
411	Bruto zarade i doprinosi na teret poslodavca	155,330,27	202,565,95	200,822,22	199,590,69	202,412,64	203,604,72	204,227,89	204,310,99	206,290,08	216,312,26	201,475,49	289,418,90	2,488,561,80
412	Ostala lična primanja	10,147,86	4,920,43	4,950,43	8,278,43	4,950,43	6,208,63	7,95,00	13,288,70	7,099,13	6,790,61	10,994,61	11,57,65	84,952,44
413	Rashodi za materijal	9,684,39	12,619,35	12,619,35	8,132,28	5,826,24	2,796,29	9,408,99	6,122,98	3,125,34	7,373,97	5,149,74	21,027,33	91,266,80
414	Rashodi za usluge	24,907,48	24,400,41	24,400,41	13,319,75	17,062,18	4,319,27	31,431,20	17,659,52	25,995,50	17,090,77	26,039,74	74,978,31	277,233,81
415	Tekuće održavanje	1,453,12	1,567,07	1,567,07	1,623,40	2,240,58	6,22,93	1,841,80	7,353,01	3,000,33	4,99,01	1,218,74	5,209,89	26,929,68
416	Kamate	0,00	0,00	0,00	0,00	0,00	0,00	0,00	0,00	0,00	0,00	0,00	0,00	
417	Renta	4,359,71	3,614,60	3,614,60	1,436,78	3,120,00	1,375,04	2,791,12	2,819,03	2,926,56	4,577,14	4,898,16	4,900,88	36,608,82
418	Ostali izdaci	45,433,03	30,693,38	30,693,38	32,110,00	18,472,15	28,422,93	89,888,58	53,525,36	20,850,34	25,409,38	24,336,41	163,797,82	532,416,93
431-6	Transferi za jednokratne socijalne pomoći	1,880,00	1,880,00	1,880,00	2,970,00	3,870,00	2,970,00	2,700,00	1,800,00	0,00	0,00	0,00	990,00	20,070,00
441	Kapitalni izdaci	0,00	0,00	0,00	0,00	0,00	0,00	0,00	0,00	0,00	0,00	0,00	39,642,90	96,651,45
463	Obilata dugova	810,29	810,29	810,29	810,29	810,29	810,29	810,29	810,29	810,29	810,29	810,29	2,297,88	3,587,27
Aktivnost 22 010 003 003	Opednjene javne nabavke - Fond PIO	0,00	2,119,94	1,671,68	1,749,34	2,877,29	1,926,30	1,486,55	1,356,38	6,298,08	3,074,70	8,938,86	31,608,66	76,307,78
41	Tekući izdaci	0,00	2,119,94	1,671,68	1,749,34	2,877,29	1,926,30	1,486,55	1,356,38	6,298,08	3,074,70	8,938,86	31,608,66	76,307,78
44	Kapitalni izdaci	0,00	0,00	0,00	0,00	0,00	0,00	0,00	0,00	0,00	0,00	0,00	0,00	
UKUPNO IZDACI		50,148,67,13	60,763,109,65	61,528,395,40	61,514,775,33	61,237,430,18	62,283,123,18	61,966,018,95	62,483,973,47	62,374,814,15	63,082,447,27	63,151,650,30	64,743,885,08	735,277,599,99

Grafik br. 6 – Struktura ukupnih izdataka – 2024. godina



3.1. Rashodi za podprogram: “Prava iz penzijskog i invalidskog osiguranja”

Cilj podprograma je zakonito, kontinuirano, ažurno i pouzdano ostvarivanje prava iz penzijskog i invalidskog osiguranja, kroz procese utvrđivanja staža osiguranja, priznavanja prava iz penzijskog i invalidskog osiguranja i procesa blagovremenog obračuna i isplate prava, shodno rješenjima donesenim u upravnom postupku. Podprogram: “Prava iz penzijskog i invalidskog osiguranja” sadrži dvije aktivnosti: 1. Prava iz penzijskog i invalidskog osiguranja u Crnoj Gori i 2. Prava po međunarodnim sporazumima.

Rashodi za podprogram: “Prava iz penzijskog i invalidskog osiguranja” obuhvataju isplatu prava na penzije i drugih prava iz penzijskog i invalidskog u skladu sa Zakonom o penzijskom i invalidskom osiguranju i sa primjenom 26 međunarodnih sporazuma o socijalnom osiguranju u 2024. godini. Rashodi po navedenim osnovama ukupno iznose 730.408.864,31 € i veći su za 176.598.166,00 €, odnosno 31,89% u odnosu na uporedni period kada su iznosili 553.810.698,31 €. Učešće rashoda podprograma u ukupnim rashodima programa iznosilo je 99,34% i veće je od učešća navedenih rashoda u 2023. godini za 1,41% kada je iznosilo 97,93%.

Ovakvo kretanje rashoda po osnovu prava iz PIO u odnosu na uporedni period, rezultat je značajnih promjena usled izmjena i dopuna Zakona o penzijskom i invalidskom osiguranju (“Sl.list CG 125/23 od 31.12.2023. godine), koje su se odnosile na:

1. Izmjene uslova sticanja prava na starosnu penziju: 65 godina starosti i najmanje 15 godina staža osiguranja; 40 godina staža osiguranja i 61 godina života, i 40 godina staža osiguranja koji se računa u efektivnom trajanju bez obzira na godine života;
2. Iznos najniža penzija koji se određuje u iznosu od 450,00 €, i odnosi se starosne, invalidske i porodične penzije, kao i na prijevremene penzije, ali se ne odnosi na srazmjerne penzije;
3. Korisnicima prava na starosnu, invalidsku i porodičnu penziju kojima se penzija isplaćuje u visini između najnižeg iznosa penzije na dan 01.09.2023. godine i najnižeg utvrđenog u iznosu od 450,00 €, pripada iznos u visini razlike do najnižeg iznosa penzije;

4. Usklađivanje koje se vrši na način, što se vrijednost penzije za jedan lični bod usklađuje od 1. januara, 1. maja i 1. septembra tekuće godine, na osnovu statističkih podataka, sa kretanjem potrošačkih cijena i prosječnih zarada zaposlenih na teritoriji Crne Gore u **prethodna četiri mjeseca u odnosu na četiri mjeseca koja im prethode**. Ranije zakonsko rješenje je glasilo “u prethodnom kvartalu u odnosu na kvartal koji mu prethodi”, i na taj način jedan kvartal nije bio obuhvaćen redovnim usklađivanjem;
 5. Pravo na prijevremenu penziju, kada se navršši 30 godina staža osiguranja, od čega najmanje 20 godina na kojima se staž računa sa uvećanim trajanjem za sektor metaloprerađivačke i rudarske industrije;
 6. Zbog izmjena i dopuna Zakona o penzijskom i invalidskom osiguranju (“Sl.list CG 77/24 od 05.08.2024. godine) koja se odnose na priznavanje prava na prijevremenu penziju koja se računa sa uvećenim trajanjem na poslovima neposrednog fizičkog pretovara ruda teških metala (lučko-transportni radnici).
- Usklađivanja penzija, u skladu sa odredbama člana 58. Zakonom o PIO, kojim je propisano da se vrijednost penzije za jedan lični bod i druga prava iz PIO usklađuju od 1. Januara, 1. Maja i 1. Septembra tekuće godine, na osnovu statističkih podataka, sa kretanjem potrošačkih cijena i prosječnih zarada zaposlenih na teritoriji Crne Gore u prethodna četiri mjeseca u odnosu na četiri mjeseca koji mu prethode, i to: - u procentu koji predstavlja zbir 75% procenta rasta, odnosno pada potrošačkih cijena i 25% procenata rasta, odnosno pada zarada ako je stopa promjene indeksa potrošačkih cijena veća od stope promjene indeksa zarada, ili jednaka toj stopi; - u procentu koji predstavlja zbir 25% procenata rasta, odnosno pada potrošačkih cijena i 75% procenata rasta, odnosno pada zarada ako je stopa promjene indeksa potrošačkih cijena manja od stope promjene indeksa zarada.
 - Upravni odbor Fonda PIO je na svojoj sjednici održanoj 05.02.2024. godine donio Odluku o usklađivanju vrijednosti penzije za jedan lični bod od 01. Januara 2024. godine za **2,08%**, na osnovu statističkih podataka, sa kretanjem potrošačkih cijena i prosječne zarade zaposlenih na teritoriji Crne Gore u prethodna četiri mjeseca u odnosu na četiri mjeseca koji mu prethode, i to u procentu koji predstavlja zbir 75% procenta rasta potrošačkih cijena i 25% procenta rasta zarada. Na sajtu Monstata objavljeni su podaci za prosječnu zaradu - Indeks zarada za potrebe usklađivanja penzija. Prosječna bruto zarada za prethodna četiri mjeseca (Septembar-Decembar 2023. Godine) u odnosu na četiri mjeseca koji mu prethode (Maj – Avgust 2023. Godine) iznosio je 101,40%, odnosno zarade su se povećale 1,40%. Indeks potrošačkih cijena u prethodna četiri mjeseca (Septembar-Decembar 2023. godine) u odnosu na četiri mjeseca koji mu prethode (Maj – Avgust 2023. godine) iznosio je 102,30%, odnosno potrošake cijene za dati period su porasle 2,30%.
 - Upravni odbor Fonda PIO je na svojoj sjednici održanoj 07.06.2024. godine donio Odluku o usklađivanju vrijednosti penzije za jedan lični bod od 01. Maja 2024. godine za **1,93%**, na osnovu statističkih podataka, sa kretanjem potrošačkih cijena i prosječne zarade zaposlenih na teritoriji Crne Gore u prethodna četiri mjeseca u odnosu na četiri mjeseca koji mu prethode, i to u procentu koji predstavlja zbir 75% procenta rasta zarada i 25% procenta rasta potrošačkih cijena. Na sajtu Monstata objavljeni su podaci Prosječne zarade-Indeks zarada za potrebe usklađivanja penzija, prosječna bruto zarada za prethodna četiri mjeseca (Januar-April 2024. Godine) u odnosu na četiri mjeseca koji mu prethode (Septembar-Decembar 2023. godine)

iznosio je 102,40%, odnosno zarde su se povećale 2,40% za navedeni period. Indeks potrošačkih cijena u prethodna četiri mjeseca (Januar-April 2024. godine) u odnosu na četiri mjeseca koji mu prethode (Septembar-Decembar 2023. godine) iznosio je 100,50%, odnosno potrošake cijene za ovaj period su porasle 0,50%.

- Upravni odbor Fonda PIO je na svojoj sjednici održanoj 08.10.2024. godine donio Odluku o usklađivanju vrijednosti penzije za jedan lični bod od 01. Septembra 2024. godine za **2,40%**, na osnovu statističkih podataka, sa kretanjem potrošačkih cijena i prosječne zarade zaposlenih na teritoriji Crne Gore u prethodna četiri mjeseca u odnosu na četiri mjeseca koji mu prethode, i to u procentu koji predstavlja zbir 75% procenta rasta zarada i 25% procenta rasta potrošačkih cijena. Na sajtu Monstata objavljeni su podaci Prosječne zarade-Indeks zarada za potrebe usklađivanja penzija, prosječna bruto zarada za prethodna četiri mjeseca (Maj-Avgust 2024. Godine) u odnosu na četiri mjeseca koji mu prethode (Januar-April 2024. godine) iznosio je 102,90%, odnosno bruto zarde su se povećale 2,90% za navedeni period. Indeks potrošačkih cijena u prethodna četiri mjeseca (Maj-Avgust 2024. godine) u odnosu na četiri mjeseca koji mu prethode (Januar-April 2024. godine) iznosio je 100,90%, odnosno potrošake cijene za ovaj period su porasle 0,90%.

Najznačajniji uticaj na rast rashoda po osnovu prava iz penzijskog i invalidskog osiguranja imalo je novo zakonsko rješenje o iznosu najniže penzije od 450,00 € (Program "Evropa sad 2" koji se odnosio na penzionere).

Najniža penzija za Decembar 2023. godine prije primjene novog zakonskog rješenje iznosila je 296,35 € i primao je ukupno 41.584 korisnik prava iz penzijskog i invalidskog osiguranja. Nakon primjene zakonskog rješenja o iznosu najniže penzije od 450,00 €, ukupan broj korisnika prava iz penzijskog i invalidskog osiguranja koji je primao iznos najniže penzije iznosio je 72.623 korisnika, ili više 31.039 korisnika. Broj korisnika prava na starosnu, invalidsku i porodičnu penziju koja je utvrđena po službenoj dužnosti, bez donošenja posebnog rješenja iznosio je 43.413 korisnika, a broj korisnika prava na starosnu, invalidsku i porodičnu penziju kojima se penzija isplaćuje u visini između minimalnog iznosa od 302,51 € na dan 01.01.2024. godine i najnižeg iznosa penzije od 450,00 € iznosio je 29.210 korisnika, i pripada im iznos u visini razlike do iznosa najniže penzije.

Broj korisnika najniže penzije za Decembarsku penziju 2024. godine bio je 71.882 korisnika, odnosno, broj korisnika od početka primjene ove zakonske norme manji je za 741 korisnika. Promijenjena je struktura korisnika koji primaju najnižu penziju, i to da je u Decembru 46.890 korisnika primilo najnižu penziju bez obračunate razlike, više je 3.477 korisnika u odnosu na Januar ove godine. Broj korisnika koji primaju najnižu penziju od 450,00 €, i nalaze se u intervalu od minimalne penzije 315,74 € (za Decembar 2024.godine) do 450,00 €, i kojima se isplaćuje razlika do 450,00 €, za Decembar 2024. godine iznosio je 24.992 korisnika, odnosno smanjen je broj korisnika za 4.218 korisnika.

- Korisnice shodno normama Zakona o obeštećenju bivših korisnica naknada po osnovu rođenja troje ili više djece (Sl.list 145/2021, od 31.12.2021. godine) kojima je to pravo pripadalo u period od 1. Januara 2016. do 30. Juna 2017. godine, a koje su bile korisnice prava iz penzijskog i invalidskog osiguranja, iskoristile su pravo na ponovno korišćenje prava iz penzijskog i invalidskog osiguranja u iznosu najniže

penzije od 450,00 €, i to ukupno 2.505 korisnika za period Janur – Decembar 2024. godine, što čini 1,92% ukupniog broja korisnika prava iz PIO u Decembru 2024. godine.

- Iznos prosječne penzije isplaćene u Crnoj Gori za Decembar 2023. godine iznosio je 424,82 €, a nakon primjene zakonske norme o najnižoj penziji, prosječna penzija isplaćena u Crnoj Gori za Janur 2024. godine iznosila je 487,98 €, a sa obračunatim razlikama na penzije 509,30 €. Prosječna isplaćena penzija sa redovnim usklađivanjima u Crnoj Gori za mjesec Decembar 2024. Godine iznosila je 502,79 €, a sa obračunatim razlikama 519,62 €.
- Ukupno povećanje broja korisnika prava iz penzijskog i invalidskog osiguranja u odnosu na Decembar 2023. godine iznosilo je 4.637 korisnika, i Fond PIO je isplaćivao prava za 130.454 korisnika za Decembar 2024. godine, od toga rast korisnika prava na penzija je 4.934 korisnika, a smanjen je broj korisnika ostalih prava za 297. Rast broja korisnika koji pravo na penziju ostvaruju pod povoljnijim uslovima od opštih je 1.337 korisnika, tako da im se na osnovu manje ostvarenog staža osiguranja, shodno Zakonu, izračunava iznos penzije.

Podprogram: “Prava iz penzijskog i invalidskog osiguranja” sadrži dvije aktivnosti i to: 1. Prava iz penzijskog i invalidskog osiguranja u Crnoj Gori i 2. Prava po međunarodnim sporazumima. Aktivnosti podprograma su sadržene na pozicijama u skladu sa ekonomsko klasifikacijom Prava iz oblasti penzijskog i invalidskog osiguranja (423), i u narednoj tabeli dajemo dinamiku kretanja isplate prava iz PIO za 2024. godinu i za uporedni period.

	Januar	Februar	Mart	April	Maj	Jun	Jul	Avgust	Septembar	Oktobar	Novembar	Decembar	UKUPNO
2023	42,310,100.47	43,436,982.68	43,546,253.73	43,640,005.30	43,423,554.06	46,909,923.62	47,073,242.12	47,269,720.67	47,134,628.19	49,444,391.20	49,636,904.26	49,984,992.01	553,810,698.31
2024	49,992,836.86	60,436,837.38	61,009,059.66	61,180,414.66	60,912,897.67	61,972,227.07	61,550,827.92	62,111,987.97	62,041,259.77	62,741,828.98	62,810,408.87	63,648,277.50	730,408,864.31
Index	118.16	139.14	140.10	140.19	140.28	132.11	130.76	131.40	131.63	126.89	126.54	127.33	131.89

Grafik br. 7 - Dinamika isplate prava iz PIO po mjesecima u 2023. i 2024. godini



UPOREDNI PREGLED IZDATAKA ZA PENZIJE I DRUGA PRAVA

O p i s	Prava iz PIO u 2023	Prava iz PIO u 2024
Starosna penzija	339,547,653.99	444,842,770.80
Invalidska penzija	73,935,078.81	97,672,869.08
Porodična penzija	115,805,831.77	158,900,486.98
Naknade	9,181,772.79	10,803,531.35
Dodaci	1,750,407.39	1,808,704.33
Ostala prava	13,589,953.56	16,380,501.77
UKUPNO	553,810,698.31	730,408,864.31

Izdaci za penzije i druga prava iz PIO u 2024. godini iznosili su 730.408.864,31 € i nominalno su veći za 176.598.166,00 € ili za 31,89%.

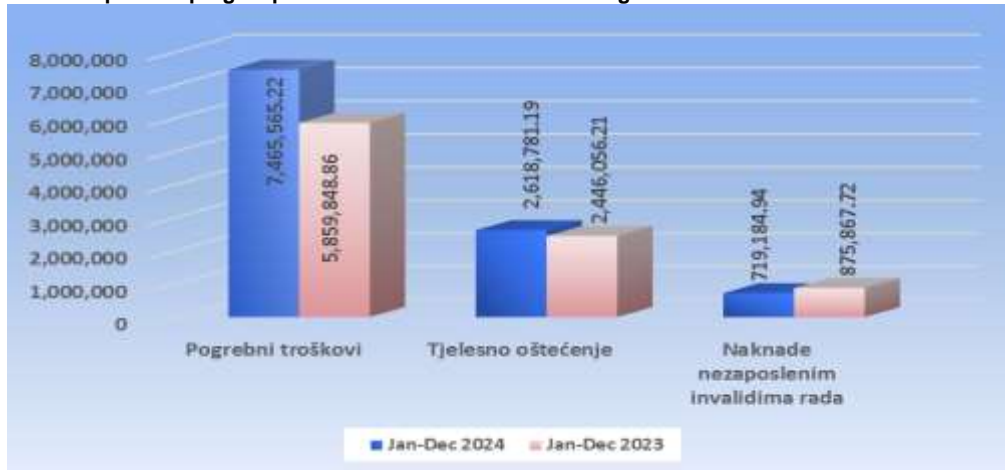
Grafik br. 8 – Uporedni pregled - struktura izdataka za prava u 2023. i 2024. godini u izdacima za prava iz penzijskog i invalidskog osiguranja



Struktura izdataka po osnovu prava iz oblasti PIO po vrstama prava je:

- **Izdaci za starosne penzije** iznose 444.842.770,80 €, što je 60,50% ukupnih izdataka, odnosno 60,90% izdataka podprograma, i veći su za 31,01% u odnosu na uporedni period ili za 105.296.116,81 €.
- **Izdaci za invalidske penzije** iznose 97.672.869,08 €, što je 13,28% ukupnih izdataka, odnosno 13,37% izdataka podprograma i viši su za 32,11% od izvršenih u uporednom period ili za 23.737.790,27 €.
- **Izdaci za porodične penzije** iznose 158.900.486,98 €, što je 21,61% ukupnih izdataka, odnosno 21,76% izdataka podprograma i veći su za 37,21% u odnosu na uporedni period ili za 43.094.655,21 €.
- **Izdaci za naknade** iznose 10.803.531,35 €, što je 1,47% ukupnih izdataka, odnosno 1,48% izdataka podprograma, i za 17,66% su viši od izvršenih u uporednom period ili za 1.621.758,56 €. Povećavanje izdataka po osnovu naknada uzrokovan je većom isplatom naknada za pogrebne troškove za 1.605.716,36 € ili za 27,40% i većom isplatom naknade po osnovu tjelesnog oštećenja za 172.724,98 € ili 7,06% u odnosu na uporedni period. U posmatranom period je došlo do smanjivanja isplata po osnovu naknada nezaposlenim invalidima rada za 156.682,78 € ili 17,89%.

Grafik br. 9 – Uporedni pregled prava na naknade za 2023. i 2024. godinu



- **Dodaci** su ostvareni u iznosu od 1.808.704,33 € što je 0,25% ukupnih izdataka, odnosno 0,26% ukupnih izdataka podprograma, veći su od izvršenih u odnosu na uporedni period za 3,33% ili za 58.296,94 €. Isplata se odnosi na: dodatak za spomenicu 17.701,79 € i dodatak za tuđu njegu i pomoć 1.791.002,54 €.

Grafik br. 10 – Uporedni pregled prava na dodatke za 2023. i 2024. godinu



- **Izdaci po osnovu ostalih prava** (penzije koje se isplaćuju po sporazumima o socijalnom osiguranju) iznose 16.380.501,77 € i veći su u odnosu na izvršene u uporednom periodu (13.589.953,56 €) za 20,53%. Izdaci po osnovu ostalih prava učestvuju u ukupnim izdacima Fonda 2,23%, odnosno u izdacima podprograma 2,24%.

O p i s	Ino penzije u 2023	Ino penzije u 2024
Penzije u BiH	1,917,665.30	2,248,609.33
Penzije u Hrvatskoj	1,656,795.03	1,652,637.57
Penzije u Sjevernoj Makedoniji	253,291.23	280,093.41
Penzije u Srbiji	9,042,513.43	10,574,161.27
Penzije u Sloveniji	200,228.91	229,391.68
Penzije u ostalim državama	201,768.77	283,284.78
Odštetni zahtjevi	271,113.38	1,105,284.25
Ostale ino penzije	46,577.51	7,039.48
UKUPNO	13,589,953.56	16,380,501.77

3.2. Rashodi za podprogram “Socijalni programi za potrebe korisnika prava iz PIO”

Cilj podprograma “Socijalni programi za potrebe korisnika prava” je sprovođenje mjera i aktivnosti na realizaciji Socijalnog programa Vlade Crne Gore i Fonda PIO, koji se već duži vremenski period sprovodi u Fondu PIO Crne Gore, radi zaštite materijalnog položaja i povećanja životnog standarda penzionerske populacije. Podprogram “Socijalni programi za potrebe korisnika prava” sadrži četiri aktivnosti I to: 1. Subvencioniranje odmora i oporavka penzionera, 2. Podrška radu klubova penzionera, 3. Realizacija aktivnosti pomoći, i 4. Rješavanje stambenih potreba penzionera; i sadrži shodno ekonomskoj klasifikaciji, subvencije i transfere institucijama, pojedincima, nevladinom i javnom sektoru i transfere za jednokratne socijalne pomoći.

Rashodi po navedenim aktivnostima ukupno iznose 1.134.338,90 € i manji su za 6.017.204,20 €, odnosno 84,14% u odnosu na uporedni period (7.151.543,10 €). Učešće rashoda za podprogram u ukupnim rashodima programa iznosilo je 0,15% i manji su od učešća navedenih rashoda u 2023. godini za 1,11% kada je iznosilo 1,26%.

3.2.1. Subvencije

Fond PIO je osnivač i vlasnik jednočlanog društva DOO „PIO“ Ulcinj. Osnovna djelatnost Društva je pružanje usluga odmora i oporavka penzionerske populacije u svojim objektima pod uslovima povoljnijim od tržišnih. Upravni odbor Fonda je na sjednici od 27.02.2024. godine donio Odluku o sukcesivnom prenosu sredstava za DOO „PIO“-Ulcinj na ukupan iznos od 690.000,00 € koja je i realizovana, izvršen je i iznos od 103.425,00 € kojim je plaćen besplatnan boravak penzionera u objektima DOO “PIO”. Ukupni izdaci za subvencioniranje iznose 793.425,00 € i veći je za 15,19% ili 104.625,00 € u odnosu na uporedni period (688.800,00 €). Izdaci po ovom osnovu sačinjavaju 0,11% ukupnih izdataka ili 69,95% izdataka podprograma. Aktivnost Subvencioniranje odmora i oporavka penzionera sadrži poziciju po ekonomskoj klasifikaciji: Subvencije za proizvodnju i pružanje usluga (418-1).

Broj penzionera koji je koristio pravo na odmor i oporavak po navedenim osnovama u objektima DOO “PIO” u Ulcinju i na Žabljaku u 2024.godini bio je 4.880 korisnika koji su ostvarili 33.833 pansion dana, u uporednom periodu usluge su koristili 3.564 penzionera koji su ostvarili 24.746 pansion dana. U 2024. godini u objektima DOO “PIO” 3.895 penzionera koristilo je pravo na subvencionirani boravak i ostvarilo 26.938 pansion dana, a 985 penzionera je boravilo besplatno i ostvarilo 6.895 pansion dana.

3.2.2 Transferi institucijama, pojedincima, nevladinom i javnom sektoru

Transferi institucijama, pojedincima, nevladinom i javnom sektoru u 2024. godini izvršeni su u iznosu od 340.913,90 € i manji su odnosu na izvršene u uporednom period za 94,72% ili za 6.121.829,20 € i realizovani su kroz tri aktivnosti: Podrška radu klubova penzionera (ekonomska kategorija: transferi nevladinim organizacijama 431-4), Realizacija aktivnosti pomoći (ekonomska kategorija: transferi za jednokratne socijalne pomoći 431-6 i ostali transferi pojedincima 431-8), i Rješavanje stambenih potreba penzionera (ekonomska kategorija: ostali transferi institucijama 431-9).

U strukturi izadataka Transferi institucijama, pojedincima, nevladinom i javnom sektoru su izdaci na sledećim budžetskim pozicijama:

- 431-4 - Transferi nevladinim organizacijama iznosili su 1.800,00 €, i koji se odnose na davanje pomoći udruženju penzionera za godišnji zakup prostorija u Petnjici. Izdaci po ovom osnovu su manji za 53,85% u odnosu na uporedni period kada su iznosili 3.900,00 €.

- 431-6 - Transferi za jednokratne socijalne pomoći izvršeni su u iznosu od 96.900 € i manji su za 6.178.880,00 € ili za 98,54% u odnosu na izvršene u 2023. godini, kada su iznosili 6.178.880,00 €, i kada je Vlada Crne Gore je na svojoj sjednici od 06.04.2023. godine razmotrila i usvojila Informaciju o isplati jednokratne novčane pomoći na osnovu direktne budžetske podrške Evropske komisije u Crnoj Gori za prevazilaženje energetske krize. Vlada Crne Gore je zadužili Ministarstvo rada i socijalnog staranja i Fond penzijskog i invalidskog osiguranja da preduzme aktivnosti u cilju realizacije jednokratne pomoći penzionerima u iznosu od 150,00 € obuhvaćeno je: 40.342 korisnika najniže penzije i 104 korisnicima privremene naknade kod Fonda PIO, za što je isplaćeno 6.065.010,00 €.

Sa navedene pozicije isplaćeni su i „stogodišnjaci“ u ukupnom iznosu od 11.600,00 €, odnosno korisnici penzija koji su rođeni prije 100 godina, a kojih je bilo na dan obračuna 29 korisnika; kao i pomoć penzionerima na osnovu pojedinačnih zahtjeva uz prpratnu dokumentaciju za materijalnu pomoć, pomoć u liječenju i nabavci lijekova, kao i za isplatu pomoći državnim službenicima koji su zaposleni u Fond PIO u ukupm iznosu od 85.300,00 €.

Za budžetsku 2024. Godinu navedeni izdaci učestvuju sa 0,01% u ukupnim izdacima Fonda, odnosno sa 8,54% u ukupnim izdacima podprograma, učešće navedenih izdataka u uporednom period je bilo 1,11% ukupnih izdataka.

- 431-8 - Ostali transferi pojedincima, za materijalnu pomoć socijalno najugroženijim pojedincima, za participaciju u troškovima nabavke zimnice i za rad sindikata Fonda PIO izvršeni su u ukupnom iznosu od 242.213,90 € i veći su za 32,31% od izvršenih za uporedni period. Iznos od 151.563,10 € je isplaćen isporučiocima zimnice penzionerima na osnovu konačnog obračuna kao učešće Fonda PIO (1/3) u ukupnim troškovima.

- 431-9 – Izdataka po osnovu ostalih transfera institucijama nije bilo u 2024. godini, takođe, i u 2023. godini nije bilo izdataka sa ove pozicije.

3.3. Rashodi za podprogram “Stručni i operativni poslovi Fonda PIO”

Shodno Pravilima za definisanje programa i podprograma, Fond PIO je definisao podprogram “Stručni i operativni poslovi Fonda penzijskog i invalidskog osiguranja”, koji obuhvata tekuće izdatke za funkcionisanje stručne službe Fonda PIO, a koji se odnose na bruto zarade i doprinose na teret poslodavca, ostala lična primanja, rashode za material, rashode za tekuće održavanje, rashode za kamate, za zakup i ostale tekuće izdatke, zatim kapitalne izdatke i izdatke za otplatu obaveza iz prethodnih godina, kao i izdatke za nabavku roba i usluga u skladu sa Uredbon o načinu planiranja i sprovođenja centralizovanih javnih nabavki. Izdaci sadržani u podprogramu obezbjeđuju optimalne uslove za rad državnih službenika Fanda PIO.

Podprogram “Stručni i operativni poslovi Fonda PIO” sadrži dvije aktivnosti: “Upravljanje i administracija Fonda penzijskog i invalidskog osiguranja” i “Objedinjene javne nabavke – Fond PIO”. Rashodi koji su sadržani u navedenom podprogramu, izvršeni su u iznosu od 3.734.386,78 € i manji su za 18,19% u odnosu na izvršene u

uporednom periodu (4.564.570,62 €). Učešće podprograma u ukupnim izdacima Programa bilo je 0,51%, dok je u uporednom period podprogram učestvovao sa 0,81%.

3.3.1. Aktivnost “Upravljanje i administracija Fonda penzijskog i invalidskog osiguranja” obuhvata isplatu za Tekuće izdatke shodno ekonomskoj klasifikaciji ali ne obuhvataju ekonomsku poziciju Subvencije (418-1) koje su posebna aktivnost u okviru Podprograma “Socijalni programi za potrebe korisnika prava”, Transferi za jednokratne socijalne pomoći službenicima Fonda PIO po Kolektivnom ugovoru i Kapitalni izdaci za opremu i investiciono održavanje, kao i Otplatu obaveza iz ranijeg perioda. Rashodi za aktivnost su izvršeni u iznosu od 3.658.079,00 € i manji su za 18,24% ili 815.815,36 €, u odnosu na izvršene u uporednom periodu (4.473.894,36 €).

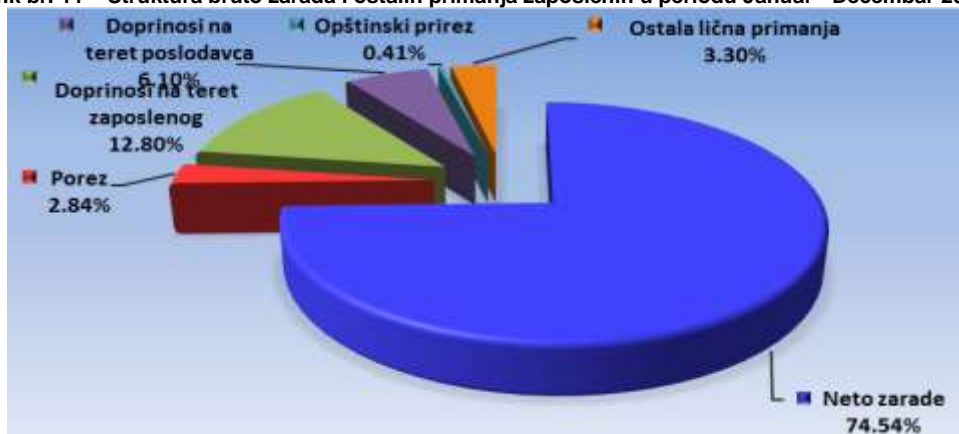
3.3.1.1. Rashodi za bruto zarade i ostala lična primanja

Rashodi za bruto zarade i ostala lična primanja zaposlenih u periodu Januar – Decembar 2024. godine izvršeni su u ukupnom iznosu od 2.488.361,80 € i čine 0,34% ukupnih rashoda, odnosno 66,63% izdataka podprograma. Veći su za 5,39% u odnosu na uporedni period, kada su iznosili 2.361.070,23 €. Broj zaposlenih na dan 31.12.2024. godine je 202 dok je na isti dan prethodne godine broj zaposlenih bio 198. Promjene u strukturi ovih rashoda, uzrokovana su primjenom odredbi izmjene i dopuna Zakona o doprinosima za obavezno socijalno osiguranje “Sl. list 94/24” od 30.09.2024. godine kada je i otpočeo obračun zarada po umanjenim stopama za doprinos za penzijsko i invalidsko osiguranje od 10,00% umjesto 20,50% (15,00% i 5,50%) i primjenom norme Zakona o radu (“Sl. list 86/24” od 10.09.2024. godine) o novoj minimalnoj neto zaradi od 600,00 €, odnosno 800,00 €).

STRUKTURA BRUTO ZARADA I OSTALIH PRIMANJA ZAPOSLENIH

O p i s	2023	2024	Index
Neto zarade	1,808,221.33	1,918,187.03	106.08
Porez	62,532.20	73,203.56	117.07
Doprinosi na teret zaposlenog	343,156.66	329,389.00	95.99
Doprinosi na teret poslodavca	138,162.53	157,018.67	113.65
Opštinski prirez	8,997.51	10,563.54	117.41
Ukupno I	2,361,070.23	2,488,361.80	105.39
Ostala lična primanja	91,893.40	84,952.44	92.45
Ukupno II	2,452,963.63	2,573,314.24	104.91

Grafik br. 11 – Struktura bruto zarada i ostalih primanja zaposlenih u periodu Januar - Decembar 2024. godine

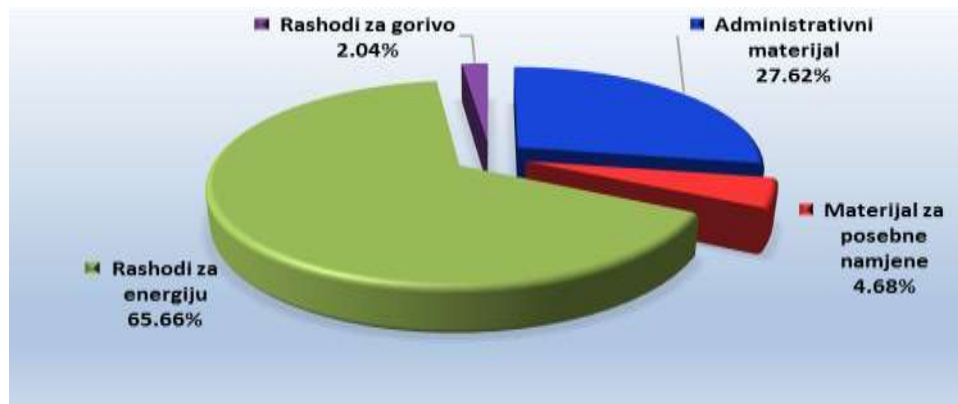


Ostala lična primanja izvršena su u ukupnom iznosu od 84.952,44 € i manja su u odnosu na prošlu godinu za 7,55% ili za 6.940,96 €. Iz navedenih sredstava izvršene su isplate za otpremnine državnih službenika i namještenika zbog raskida radnog odnosa radi odlaska u penziju (9.180,00 €), naknade članovima Upravnog odbora i Komisije za sistem i dopunski rad zaposlenih u iznosu od 72.938,49 € i za jubilarne nagrade 2.268,00 € i naknade za prevoz 565,95 €.

3.3.1.2. Rashodi za materijal

Rashodi za materijal u iznosu od 91.266,80 €, čine 0,01% ukupnih izdataka, odnosno 2,44% izdataka podprograma i niži su od planiranih za 40,03%, i niži su od izvršenih u uporednom periodu za 19,55%. U strukturi rashoda, rashodi za administrativni materijal učestvuju sa 27,62% ili 25.205,64 €, rashodi za energiju imaju najveće učešće 65,66% ili 59.929,97 €, dok rashodi za materijal za posebne namjene učestvuje sa 4,68% ili 4.268,31 €.

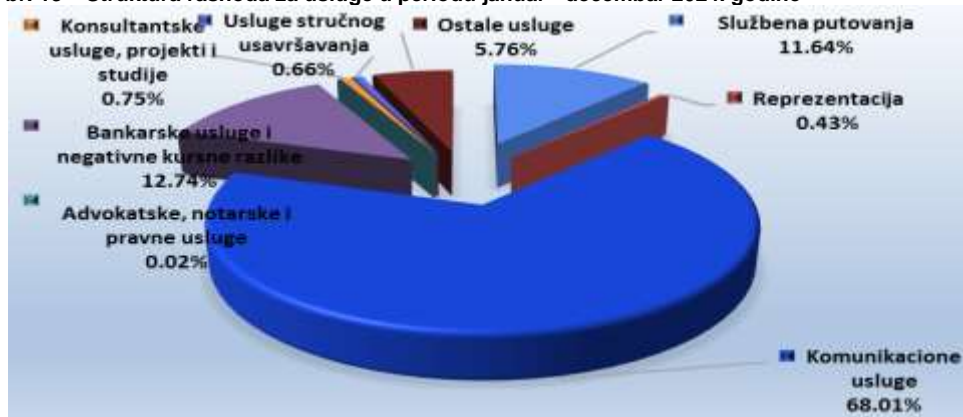
Grafik br. 12 – Struktura rashoda za materijal u periodu januar - decembar 20234 godine



3.3.1.3. Rashodi za usluge

Rashodi za usluge iznose 277.233,81 €, čine 0,05 % ukupnih izdataka. U odnosu na plan izvršeni su sa 96,17% i viši su od izvršenih u prethodnoj godini za 0,89%. U strukturi ovih izdataka, kao što se iz grafika broj 13. može vidjeti, najveću stavku čine komunikacione usluge sa 68,01% ili 188.533,31 €, koje čine rashodi za poštanske usluge (usluge distribucije penzija, otpremanje „R“ i obične pošte) i usluge korišćenje telefona i bankarske usluge 12,74% ili 35.309,35 € za plaćanje provizije za isplate korisnicima ino penzija.

Grafik br. 13 – Struktura rashoda za usluge u periodu januar - decembar 2024. godine



3.3.1.4. Rashodi za tekuće održavanje

Rashodi za tekuće održavanje izvršeni su u iznosu od 26.929,68 € i veći su za 6,95% od izvršenih u uporednom periodu (25.180,03 €), a od planiranih niži su za 32,68%. Ovi rashodi se odnose na održavanje građevinskih objekata i opreme.

3.3.1.5. Kamate

U budžetskoj 2024-oj godini nije bilo rashoda na poziciji kamate 416-1.

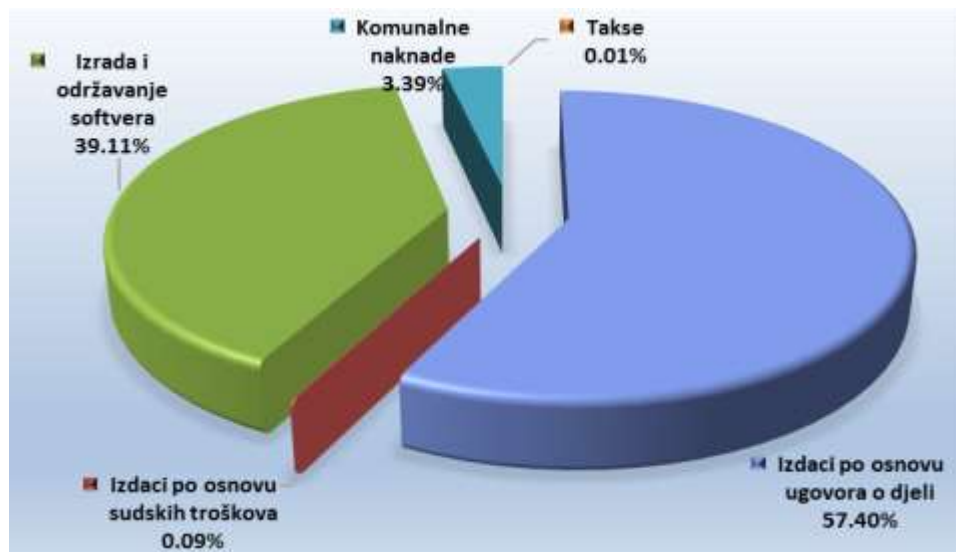
3.3.1.6. Renta

Rashodi za zakupe u 2024. godini iznosili su 36.608,82 € i čine 0,01% ukupnih izdataka. U odnosu na plan izvršeni su sa 88,43%, a u odnosu na uporedni period (43.549,20 €) manji su za 15,94%. Isplate su vršene na osnovu ugovora o zakupu poslovnih prostorija u kojima su smještene kancelarije područnih odjeljena u Herceg Novom, Cetinju, IPK.

3.3.1.7. Ostali izdaci

Ostali izdaci, odnose se na isplatu po osnovu ugovora o djelu, izdataka po osnovu sudskih troškova, izrada i održavanje softvera, premije osiguranja imovine i lica, komunalne naknade i takse. U 2024. godini izvršeni su u iznosu od 532.416,93 €, što je 0,07% ukupnih rashoda, odnosno 14,26% rashoda podprograma. U odnosu na uporedni period veći su za 52,10%. U odnosu na plan izvršeni su sa 98,15%. U strukturi ovih izdataka, najveći iznos čine izdaci po osnovu ugovora o djelu 305.622,20 € ili 57,40% ovih izdataka i za izradu i održavanje softvera 208.216,80 € ili 39,11% dok se preostali iznos odnosi na, komunalne naknade (voda, otpremanje smeća i dr.), izdatke po osnovu sudskih troškova i taksa.

Grafik br. 14 – Struktura ostalih izdataka u periodu januar - decembar 2024. godine



3.3.1.8. Transferi za jednokratne socijalne pomoći

Transferi za jednokratne socijalne pomoći izvršeni su u iznosu od 20.070,00 € i namijenjena je za isplatu pomoći službenicima Fonda PIO. Isplata pomoći za zaposlene državne službenike i namještenike Fonda PIO Crne Gore se vrše po osnovu prava koja im proizilaze iz Granskog kolektivnog ugovora za oblast uprave i pravosuđa za slučaj pomoći zbog teže bolesti, nabavke lijekova, zdravstvene rehabilitacije i sa slučaj smrti bližeg člana porodice.

3.3.1.9. Kapitalni izdaci

Kapitalni izdaci se odnose na isplatu izdataka za opremu i izdataka za investiciono održavanje. U periodu Januar – Decembar 2024. godine izvršeni su u iznosu od 96.651,45 €, što je 0,01% ukupnih rashoda, odnosno 2,59% izdataka Podprograma. U odnosu na uporedni period znatno su veći. Za uporedni period kapitalni izdaci su iznosili 1.166.404,95 €. Izdaci se odnose na nabavku kompjuterske i kancelarijske opreme, i investiciono održavanje kompjuterske i ostale opreme, kao i rashodi za investiciono održavanje građevinskih objekata.

3.3.1.10. Otplata obaveza iz prethodnih godina

Na računu Otplata obaveza iz prethodnih godina evidentiraju se plaćanja kojima se izmiruju obaveze iz prethodnog perioda na osnovu sudskih rješenja. U periodu Januar – Decembar 2024. godine izvršeni su u iznosu od 3.587,27 €, što je 0,001% ukupnih rashoda, odnosno 0,10% izdataka Podprograma, i niži su za 73,49%. U uporednom periodu izdaci po osnovu Otplata obaveza iz prethodnih godina iznosili su 13.531,34 €.

3.3.2. Aktivnost “Objedinjene javne nabavke Fonda PIO”

Uredbom o načinu planiranja i sprovođenja centralizovanih javnih nabavki (“Službeni list CG” br. 69/20, 105/20, 139/22 i 29/23) postupak nabavki roba i usluga putem centralizovanih javnih nabavki sprovodi Uprava za imovinu, a realizaciju ugovora, prijem i isplatu shodno ugovorima obavlja Fond PIO. Centralizovane javne nabavke se sprovode za nabavku roba (kancelarijski materijal, kompjuterski materijal i oprema, gorivo i motorna ulja, kancelarijski namještaj i prevozna sredstva) i usluga (mobilna i fiksna telefonija, internet, sanitarne i druge usluge, osiguranje državnih službenika i namještenika i osiguranje imovine). Zakonom u Budžetu za 2024. godinu, planirana budžetska sredstva za predmetne nabavke planirana su kao sastavni dio budžeta Fonda PIO za 2024. godinu u okviru posebne aktivnosti “Objedinjene javne nabavke Fonda PIO” Podprograma “Stručni i operativni poslovi Fonda PIO”.

Ovi rashodi izvršeni su u iznosu od 76.307,78 € i čine 2,44% Podprograma, odnosno 0,01% ukupnih izdataka. Plaćanja su izvršena za izmirivanje obaveza po ugovorima za administrativni material (39.806,59 €), za gorivo (11.888,60 €), za osiguranje lica i imovine iznos od 15.623,85 € i za plaćanje po osnovu nabavke kancelarijske opreme u iznosu od 8.988,74 € (kancelarijski namještaj).

4. Neizmirene obaveze

Stanje neizmirenih obaveza na dan 31.12.2024. godine iznosi 127.534,26 € i sačinjavaju ih obaveze koje se odnose na tekuće izdatke iz redovnog poslovanja 22.759,80 €, obaveze po osnovu transfera za socijalnu zaštitu (prava iz PIO) 11.395,91 € i obaveze iz ranijeg perioda po osnovu sudskih rješenja u iznosu od 93.378,55 €.

U knjigovodstvu Fonda PIO evidentirana je i obaveza po osnovu doprinosa za zdravstvenu zaštitu penzionera u iznosu od 119.748.896,56 €. Fond PIO je vršio redovan obračun u skladu sa Zakonom o doprinosima za obavezno socijalno osiguranje i po tom osnovu formirane su neizmirene obaveze po osnovu doprinosa za zdravstvenu zaštitu penzionera, za period 2001. do 2019. godine. Ovakvo stanje neizmirenih obaveza po osnovu doprinosa za zdravstvenu zaštitu penzionera posledica je činjenice da se budžetom Fonda PIO, duži vremenski period, nisu obezbjeđivala sredstva za plaćanje ove obaveze, iako je Fond svake godine u Nacrtu budžeta planirao sredstva za namjenu obračuna i plaćanja doprinosa. Fond PIO je vršio obračun obaveza po osnovu doprinosa za zdravstvenu zaštitu penzionera na iznos penzije jer se radilo o zakonskoj obavezi koja je proizlazila iz Zakona doprinosima za obavezno socijalno osiguranje.

Usvajanjem Zakona o budžetu Crne Gore za 2020. god. i Zakona o budžetu za 2021. god planirana su sredstva za plaćanje doprinosa za zdravstvenu zaštitu penzionera, Fond PIO je vršio redovan obračun i plaćanje u skladu sa Zakonom o doprinosima za obavezno socijalno osiguranje od 1% na iznos penzije svih korisnika prava na penziju u Crnoj Gori.

Usvajanjem izmjena Zakona o doprinosima za obavezno socijalno osiguranje Sl.list: br. 145/21 od 31.12.2021. godine kojim su ukinuti doprinosi za zdravstvenu zaštitu, Fond PIO od 01.01.2022. godine ne obračunava doprinose na isplaćene penzije korisnika prava u Crnoj Gori.

5. Broj korisnika prava iz PIO

Broj korisnika prava iz PIO na kraju izvještajnog perioda (isplatna baza Decembar 2024. godine) koje isplaćuje Fond PIO Crne Gore, a koji su ostvarili pravo primjenom Zakona o penzijskom i invalidskom osiguranju i međunarodnih sporazuma o socijalnom osiguranju, je 130.454 korisnika, što je za 3,69% ili 4.637 korisnika više u odnosu na broj korisnika za Decembar 2023. godine kada je broj korisnika bio 125.817.

Od ukupnog broja korisnika prava iz penzijskog i invalidskog osiguranja, 120.134 odnosi se na korisnike u Crnoj Gori, od čega su 116.620 penzioneri i više je za 4,33% u odnosu na Decembar 2023. godine, a 3.514 korisnici ostalih prava, dok je van Crne Gore 10.320 korisnika (10.252 penzionera i 68 korisnika ostalih prava).

Broj penzionera koji se isplaćuju u Crnoj Gori i inostranstvu je 126.872, što je za 4,05% ili 4.934 korisnika više, odnosno u Crnoj Gori je 4.842 korisnika više a u inostranstvu za 92 korisnika. Broj korisnika ostalih prava je 3.582, što je za 7,66% ili 297 korisnika manje, u odnosu na Decembar 2023. godine. Smanjenje broja korisnika ostalih

prava je očekivano jer se ova prava više ne utvrđuju u okviru Fonda, već se radi o stečenim pravima iz ranijeg perioda.

Napominjemo da je u 2024. godini, došlo do rasta broja korisnika prava iz PIO zbog povratka korisnika odredbi Zakona o obeštećenju bivših korisnika naknada po osnovu rođenja troje ili više djece (Sl.list 145/2021, od 31.12.2021. godine). Pravo na obeštećenje ostvarile su korisnice prava iz PIO od 01.04.2022. godine, a koje su ispunile uslove iz navedenog Zakona, odnosno korisnice mjesečne naknade po osnovu rođenja troje ili više djece, kojima je to pravo pripadalo u periodu od 1. Januara 2016. do 30. Juna 2017. godine. Ukupno 2.505 korisnika su iskoristile su pravo na ponovno korišćenje prava iz penzijskog i invalidskog osiguranja u iznosu najniže penzije od 450,00 €, u periodu Januar – Decembar 2024. godine, što čini 1,92% ukupniog broja korisnika prava iz PIO u Decembru 2024. godine.

U strukturi broja penzionera u Crnoj Gori dominantno je učešće starosnih penzionera 61,00% ili 71.134 (učešće u prethodnoj godini 59,56%) i povećan je broj korisnika za 4.842 odnosno za 6,85%. Broj korisnika invalidskih penzija je 16.969 i učestvuje sa 14,55% (učešće u 2023. godini je 15,15%) i povećan je broj korisnika za 38 odnosno za 0,22% u odnosu na Decembar 2023. godine, dok broj porodičnih penzionera je 28.517 i učestvuje sa 24,45% (u 2023. godini 25,29%) i povećan je broj korisnika za 246 u odnosu na Decembar 2023. godine. Ukoliko posmatramo statističke podatke za strukturu u poslednjih nekoliko godina, može se zaključiti da se struktura korisnika prava iz PIO kontinuirano unapređuje, odnosno učešće korisnika starosne penzije se povećava, a učešće korisnika invalidske i porodične penzije se smanjuje u odnosu na ukupan broj penzionera u Crnoj Gori.

Treba napomenuti da se broj korisnika prava na starosnu penziju, koji su pravo ostvarili primjenom zakonskih rješenja koji su omogućili povoljnije uslove za ostvarivanje prava na penziju od opštih, značajno povećao. Prema isplatnoj bazi za Decembar 2024. godine broj ovih korisnika je 19.361, što je za 7,42% ili 1.337 korisnika više u odnosu na Decembar 2023. godine, i to u Crnoj Gori je više za 1.281 a van Crne Gore je 56 korisnika više.

Rast korisnika prava koji su ostvarili pravo na penziju pod povoljnijim uslovima je uslovljen primjenom izmjena i dopuna Zakona o penzijskom i invalidskom osiguranju (za radnike sektora metaloprerađivačke i rudarske industrije i za lučko-transportne radnike), Zakona o unutrašnjim poslovima, Zakona o izvršenju kazni zatvora, novčane kazne i mjera bezbjednosti, i Zakona o zaštiti i spašavanju.

Kretanje broja korisnika po mjesecima i vrstama prava prikazano je u sledećoj tabeli i graficima.

Broj korisnika prava iz PIO za mjesec isplate (isplatna baza)

OPIS	Dec-23	Januar	% Jan24 / Dec23	Februar	% Feb24 / Jan24	% Feb24 / Dec23	Mart	% Mart24 / Feb24	% Mart24 / Dec23	April	% Apr24 / Mart24	% Apr24 / Dec23	Maj	% Maj24 / Apr23	% Maj24 / Dec23	Jun	% Jun24 / Maj24	% Jun24 / Dec23	
Crna Gora																			
I Penzije																			
Broj starosnih penzionera	66,576	68,356	102.67	68,965	100.89	103.59	69,326	100.52	104.13	69,535	100.30	104.44	69,796	100.38	104.84	69,884	100.13	104.97	
Broj invalidskih penzionera	16,931	17,063	100.78	17,037	99.85	100.63	17,004	99.81	100.43	17,005	100.01	100.44	16,985	99.88	100.32	16,937	99.72	100.04	
Broj porodičnih penzionera	28,271	28,509	100.84	28,571	100.22	101.06	28,605	100.12	101.18	28,595	99.97	101.15	28,586	99.97	101.11	28,536	99.83	100.94	
I Ukupno - broj penzionera	111,778	113,928	101.92	114,573	100.57	102.50	114,935	100.32	102.82	115,135	100.17	103.00	115,367	100.20	103.21	115,357	99.99	103.20	
II Ostala prava																			
Tjelesno oštećenje	3,102	3,082	99.36	3,054	99.09	98.45	3,038	99.48	97.94	3,022	99.47	97.42	3,011	99.64	97.07	2,997	99.54	96.62	
Tuda pomoć i njega	544	538	98.90	532	98.88	97.79	529	99.44	97.24	525	99.24	96.51	524	99.81	96.32	520	99.24	95.59	
Naknada inv.rada	156	151	96.79	143	94.70	91.67	135	94.41	86.54	131	97.04	83.97	121	92.37	77.56	119	98.35	76.28	
Dodatak na spomenicu	5	5	100.00	5	100.00	100.00	5	100.00	100.00	5	100.00	100.00	5	100.00	100.00	5	100.00	100.00	
II Ukupno - ostala prava	3,807	3,776	99.19	3,734	98.89	98.08	3,707	99.28	97.37	3,683	99.35	96.74	3,661	99.40	96.16	3,641	99.45	95.64	
UKUPNO CRNA GORA	115,585	117,704	101.83	118,307	100.51	102.35	118,642	100.28	102.64	118,818	100.15	102.80	119,028	100.18	102.98	118,998	99.97	102.95	
Inostranstvo																			
Srbija	Penzije	6,316	6,363	100.74	6,427	101.01	101.76	6,484	100.89	102.66	6,516	100.49	103.17	6,534	100.28	103.45	5,236	80.13	82.90
	Ost.prava*	56	56	100.00	56	100.00	100.00	56	100.00	100.00	56	100.00	100.00	55	98.21	98.21	49	89.09	87.50
Makedonija	Penzije	290	297	102.41	299	100.67	103.10	302	101.00	104.14	306	101.32	105.52	307	100.33	105.86	251	81.76	86.55
	Ost.prava*	0	0		0			0			0			0			0		
B i H	Penzije	2,128	2,137	100.42	2,155	100.84	101.27	2,170	100.70	101.97	2,183	100.60	102.58	2,178	99.77	102.35	1,646	75.57	77.35
	Ost.prava*	2	2	100.00	2	100.00	100.00	2	100.00	100.00	2	100.00	100.00	2	100.00	100.00	1	50.00	50.00
Hrvatska	Penzije	1,159	1,162	100.26	1,167	100.43	100.69	1,180	101.11	101.81	1,179	99.92	101.73	1,178	99.92	101.64	964	81.83	83.18
	Ost.prava*	14	14	100.00	14	100.00	100.00	14	100.00	100.00	14	100.00	100.00	14	100.00	100.00	12	85.71	85.71
Slovenija	Penzije	267	270	101.12	269	99.63	100.75	273	101.49	102.25	271	99.27	101.50	268	98.89	100.37	270	100.75	101.12
	Ost.prava*	0	0		0			0			0			0			0		
Ostale države	Penzije	0	0	#DIV/0!	0	#DIV/0!	#DIV/0!	0	#DIV/0!	#DIV/0!	0	#DIV/0!	#DIV/0!	0	#DIV/0!	#DIV/0!	0	#DIV/0!	#DIV/0!
III Ukupno inostranstvo	Uk.penz.	10,160	10,229	100.68	10,317	100.86	101.55	10,409	100.89	102.45	10,455	100.44	102.90	10,465	100.10	103.00	8,367	79.95	82.35
	Uk.ost. prava*	72	72	100.00	72	100.00	100.00	72	100.00	100.00	72	100.00	100.00	71	98.61	98.61	62	87.32	86.11
	Uk.pen.i ost.p.	10,232	10,301	100.67	10,389	100.85	101.53	10,481	100.89	102.43	10,527	100.44	102.88	10,536	100.09	102.97	8,429	80.00	82.38
UKUPNO PENZIJE	121,938	124,157	101.82	124,890	100.59	102.42	125,344	100.36	102.79	125,590	100.20	102.99	125,832	100.19	103.19	123,724	98.32	101.46	
UKUPNO OSTALA PRAVA	3,879	3,848	99.20	3,806	98.91	98.12	3,779	99.29	97.42	3,755	99.36	96.80	3,732	99.39	96.21	3,703	99.22	95.46	
U K U P N O	125,817	128,005	101.74	128,696	100.54	102.29	129,123	100.33	102.63	129,345	100.17	102.80	129,564	100.17	102.98	127,427	98.35	101.28	
Prosj. penz. u Crnoj Gori	424.82 €	487.98 €	114.87	488.29 €	100.06	114.94	488.32 €	100.01	114.95	488.48 €	100.03	114.99	494.53 €	101.24	116.41	495.13 €	100.12	116.55	
Prosj.isplaćena penzija	398.52 €	457.13 €	114.71	457.27 €	100.03	114.74	457.10 €	99.96	114.70	457.10 €	100.00	114.70	462.78 €	101.24	116.12	469.81 €	101.52	117.89	
Prosj. penz. u Crnoj Gori sa isplaćenim razlikama		509.30 €		511.68 €	100.47		511.18 €	99.90		510.09 €	99.79		515.14 €	100.99		514.75 €	99.92		
*Bazni index:	Dec 2023. godina																		
**Lančani index:	Prethodni mjesec u odnosu na mjesec za koji je izračunat indeks																		

OPIS	Jul	% Jul24 / Jun24	% Jul24 / Dec23	Avgust	% Avg24 / Jul24	% Avg24 / Dec23	Septembar	% Sep24 / Avg24	% Sep24 / Dec23	Oktoabar	% Okt24 / Sep24	% Okt24 / Dec23	Novembar	% Nov24 / Okt24	% Nov24 / Dec23	Decembar	% Dec24 / Nov24	% Dec24 / Dec23	
Crna Gora																			
I Penzije																			
Broj starosnih penzionera	70,142	100.37	105.36	70,261	100.17	105.54	70,459	100.28	105.83	70,671	100.30	106.15	70,930	100.37	106.54	71,134	100.29	106.85	
Broj invalidskih penzionera	16,951	100.08	100.12	16,955	100.02	100.14	16,944	99.94	100.08	16,916	99.83	99.91	16,936	100.12	100.03	16,969	100.19	100.22	
Broj porodičnih penzionera	28,551	100.05	100.99	28,559	100.03	101.02	28,288	99.05	100.06	28,453	100.58	100.64	28,505	100.18	100.83	28,517	100.04	100.87	
I Ukupno - broj penzionera	115,644	100.25	103.46	115,775	100.11	103.58	115,691	99.93	103.50	116,040	100.30	103.81	116,371	100.29	104.11	116,620	100.21	104.33	
II Ostala prava																			
Tjelesno oštećenje	2,981	99.47	96.10	2,969	99.60	95.71	2,950	99.36	95.10	2,938	99.59	94.71	2,921	99.42	94.17	2,911	99.66	93.84	
Tuđa pomoć i njega	515	99.04	94.67	510	99.03	93.75	509	99.80	93.57	504	99.02	92.65	502	99.60	92.28	499	99.40	91.73	
Naknada inv.rada	117	98.32	75.00	113	96.58	72.44	109	96.46	69.87	107	98.17	68.59	102	95.33	65.38	99	97.06	63.46	
Dodatak na spomenicu	5	100.00	100.00	5	100.00	100.00	5	100.00	100.00	5	100.00	100.00	5	100.00	100.00	5	100.00	100.00	
II Ukupno - ostala prava	3,618	99.37	95.04	3,597	99.42	94.48	3,573	99.33	93.85	3,554	99.47	93.35	3,530	99.32	92.72	3,514	99.55	92.30	
UKUPNO CRNA GORA	119,262	100.22	103.18	119,372	100.09	103.28	119,264	99.91	103.18	119,594	100.28	103.47	119,901	100.26	103.73	120,134	100.19	103.94	
Iinostranstvo																			
Srbija	Penzije	5,681	108.50	89.95	5,948	104.70	94.17	6,098	102.52	96.55	6,226	102.10	98.58	6,373	102.36	100.90	6,450	101.21	102.12
	Ost.prava*	52	106.12	92.86	53	101.92	94.64	53	100.00	94.64	53	100.00	94.64	53	100.00	94.64	53	100.00	94.64
Makedonija	Penzije	266	105.98	91.72	277	104.14	95.52	289	104.33	99.66	293	101.38	101.03	300	102.39	103.45	302	100.67	104.14
	Ost.prava*	0			0			0			0			0			0		
B I H	Penzije	1,786	108.51	83.93	1,898	106.27	89.19	1,967	103.64	92.43	2,009	102.14	94.41	2,079	103.48	97.70	2,100	101.01	98.68
	Ost.prava*	1	100.00	50.00	2	200.00	100.00	2	100.00	100.00	2	100.00	100.00	2	100.00	100.00	1	50.00	50.00
Hrvatska	Penzije	1,005	104.25	86.71	1,040	103.48	89.73	1,074	103.27	92.67	1,099	102.33	94.82	1,117	101.64	96.38	1,127	100.90	97.24
	Ost.prava*	12	100.00	85.71	12	100.00	85.71	13	108.33	92.86	13	100.00	92.86	14	107.69	100.00	14	100.00	100.00
Slovenija	Penzije	269	99.63	100.75	272	101.12	101.87	270	99.26	101.12	272	100.74	101.87	272	100.00	101.87	273	100.37	102.25
	Ost.prava*	0			0			0			0			0			0		
Ostale države	Penzije	0	#DIV/0!	#DIV/0!	0	#DIV/0!	#DIV/0!	0	#DIV/0!	#DIV/0!	0	#DIV/0!	#DIV/0!	0	#DIV/0!	#DIV/0!	0	#DIV/0!	#DIV/0!
III Ukupno inostranstvo	Uk.penz.	9,007	107.65	88.65	9,435	104.75	92.86	9,698	102.79	95.45	9,899	102.07	97.43	10,141	102.44	99.81	10,252	101.09	100.91
	Uk.ost. prava	65	104.84	90.28	67	103.08	93.06	68	101.49	94.44	68	100.00	94.44	69	101.47	95.83	68	98.55	94.44
	Uk.pen.i ost.	9,072	107.63	88.66	9,502	104.74	92.87	9,766	102.78	95.45	9,967	102.06	97.41	10,210	102.44	99.78	10,320	101.08	100.86
UKUPNO PENZIJE	124,651	100.75	102.22	125,210	100.45	102.68	125,389	100.14	102.83	125,939	100.44	103.28	126,512	100.45	103.75	126,872	100.28	104.05	
UKUPNO OSTALA PRAVA	3,683	99.46	94.95	3,664	99.48	94.46	3,641	99.37	93.86	3,622	99.48	93.37	3,599	99.36	92.78	3,582	99.53	92.34	
U K U P N O	128,334	100.71	102.00	128,874	100.42	102.43	129,030	100.12	102.55	129,561	100.41	102.98	130,111	100.42	103.41	130,454	100.26	103.69	
Prosj. penz. u Crnoj Gori	495.13 €	100.00	116.55	495.10 €	99.99	116.54	502.92 €	101.58	118.38	502.91 €	100.00	118.38	502.81 €	99.98	118.36	502.79 €	100.00	118.35	
Prosj.isplaćena penzija	468.17 €	99.65	117.48	466.83 €	99.71	117.14	473.37 €	101.40	118.78	472.77 €	99.87	118.63	471.96 €	99.83	118.43	471.62 €	99.93	118.34	
Prosj. penz. u Crnoj Gori sa isplaćenim razlikama	515.55 €	100.16		515.17 €	99.93		520.30 €	101.40		521.11 €	100.16		521.75 €	100.12		519.62 €	99.59		
*Bazni index:	Dec 2023. godina																		
**Lančani index:	Prethodni mjesec u odnosu na mjesec za koji je izračunat indeks																		

Grafik br. 15 – Broj starosnih, invalidskih i porodičnih penzionera u Crnoj Gori po mjesecima u 2023. i 2024. godini



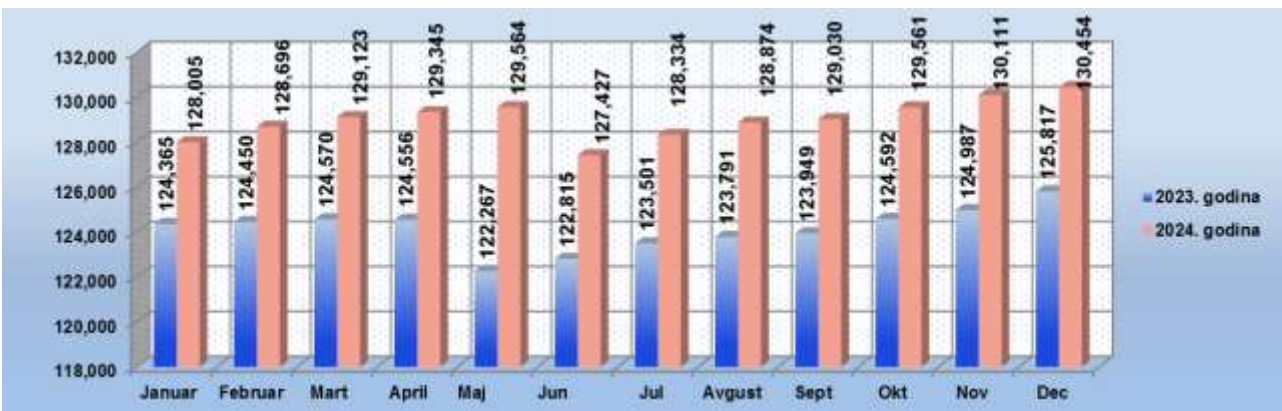
Grafik br. 16 – Broj korisnika ostalih prava u Crnoj Gori po mjesecima u 2023. i 2024. godini



Grafik br. 17 – Broj korisnika prava iz PIO u ostalim državama po mjesecima u 2023. i 2024. godini



Grafik br. 18 – Kretanje broja korisnika prava iz PIO po mjesecima u 2023. i 2024. godini

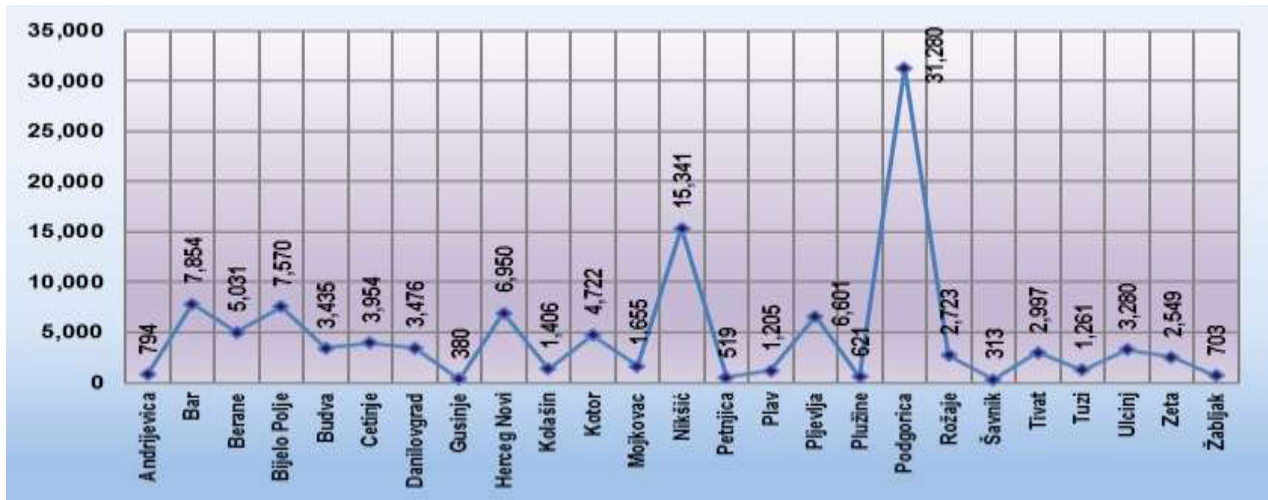


U narednim tabelarnim pregledima dati su podaci o strukturi broja korisnika penzija i iznos prosječne penzije po vrstama prava i opštinama, kretanje broja penzionera po starosnoj strukturi i polu, broj penzionera prema visini penzije, broj korisnika koji su pravo na penziju ostvarili pod povoljnijim uslovima, kao i podaci o prosječnoj starosti penzionera, prosječnom penzijskom stažu i broju godina korišćenja prava na penziju aktivnih penzionera. Takođe, dati su podaci o prosječnom trajanju korišćenja penzije od momenta ostvarivanja prava do smrti korisnika i prosječna starost korisnika u momentu smrti korisnika.

BROJ KORISNIKA PENZIJE I PROSJEČNA PENZIJA, PO VRSTAMA I OPŠTINAMA ZA DECEMBAR 2024. GODINE

Broj korisnika penzije i prosječna penzija, po vrstama prava i opštinama - decembar 2024. godine									
Redni broj	OPŠTINE	Vrste penzija							
		Starosna		Invalidska		Porodična		UKUPNO	
		Broj korisnika	Prosječna penzija	Broj korisnika	Prosječna penzija	Broj korisnika	Prosječna penzija	Broj korisnika	Prosječna penzija
1	Andrijevica	460	448.30 €	115	435.58 €	219	437.41 €	794	443.46 €
2	Bar	4,922	499.17 €	987	442.43 €	1,945	446.88 €	7,854	479.09 €
3	Berane	2,849	477.60 €	757	441.46 €	1,425	436.29 €	5,031	460.46 €
4	Bijelo Polje	4,424	469.88 €	1,246	434.88 €	1,900	437.91 €	7,570	456.09 €
5	Budva	2,411	498.33 €	390	454.15 €	634	462.04 €	3,435	486.62 €
6	Cetinje	2,456	482.70 €	719	447.50 €	779	448.53 €	3,954	469.57 €
7	Danilovgrad	2,029	505.25 €	609	455.53 €	838	449.71 €	3,476	483.15 €
8	Gusinje	193	447.45 €	22	409.98 €	165	423.04 €	380	434.68 €
9	Herceg Novi	4,892	504.53 €	756	470.89 €	1,302	483.29 €	6,950	496.89 €
10	Kolašin	801	479.65 €	211	444.11 €	394	444.69 €	1,406	464.52 €
11	Kotor	3,173	558.43 €	529	472.03 €	1,020	494.07 €	4,722	534.85 €
12	Mojkovac	900	483.39 €	290	435.38 €	465	440.17 €	1,655	462.83 €
13	Nikšić	8,669	532.30 €	2,577	491.65 €	4,095	447.57 €	15,341	502.86 €
14	Petnjica	229	388.17 €	76	348.00 €	214	407.45 €	519	390.24 €
15	Plav	705	475.56 €	105	442.04 €	395	438.37 €	1,205	460.44 €
16	Pljevlja	4,065	545.11 €	644	466.53 €	1,892	448.57 €	6,601	509.78 €
17	Plužine	416	517.74 €	73	429.43 €	132	439.88 €	621	490.81 €
18	Podgorica	19,525	588.01 €	5,000	498.88 €	6,755	486.19 €	31,280	551.84 €
19	Rožaje	1,399	470.00 €	479	433.58 €	845	435.69 €	2,723	452.95 €
20	Šavnik	201	473.07 €	54	453.35 €	58	438.76 €	313	463.31 €
21	Tivat	2,048	573.64 €	289	502.51 €	660	503.68 €	2,997	551.37 €
22	Tuzi	598	489.72 €	181	449.37 €	482	438.21 €	1,261	464.24 €
23	Ulcinj	1,944	484.56 €	354	437.88 €	982	434.55 €	3,280	464.55 €
24	Zeta	1,353	500.86 €	435	466.23 €	761	439.15 €	2,549	476.53 €
25	Žabljak	472	493.08 €	71	448.66 €	160	443.59 €	703	477.33 €
UKUPNO CRNA GORA		71,134	528.69 €	16,969	469.74 €	28,517	457.85 €	116,620	502.79 €
Isplata u bivše republike SFRJ		7,172	104.57 €	923	140.78 €	2,157	148.39 €	10,252	117.05 €
UKUPNO		78,306	489.85 €	17,892	452.77 €	30,674	436.09 €	126,872	471.62 €

Grafik br. 19 – Broj korisnika penzija po opštinama na 31.12.2024. godine



BROJ PENZIONERA PREMA VISINI PENZIJE - DECEMBAR 2024. GODINE - UKUPNO

Decembar 2024. godine	CRNA GORA				VAN CRNE GORE				UKUPNO PO STRUKTURI			
	Starosna penzija	Invalidska penzija	Porodična penzija	UKUPNO	Starosna penzija	Invalidska penzija	Porodična penzija	UKUPNO	Starosna penzija	Invalidska penzija	Porodična penzija	UKUPNO
0.01 - 315.74	3,185	487	940	4,612	6,559	757	1,779	9,095	9,744	1,244	2,719	13,707
315.75 - 449.99	14,208	3,900	6,434	24,542	267	56	127	450	14,475	3,956	6,561	24,992
450.00	23,330	8,408	14,975	46,713	27	60	90	177	23,357	8,468	15,065	46,890
UKUPNO	37,538	12,308	21,409	71,255	294	116	217	627	37,832	12,424	21,626	71,882
450.01 - 502.79	4,749	999	1,663	7,411	65	10	35	110	4,814	1,009	1,698	7,521
502.80 - 550	4,006	686	1,129	5,821	35	10	17	62	4,041	696	1,146	5,883
UKUPNO	8,755	1,685	2,792	13,232	100	20	52	172	8,855	1,705	2,844	13,404
550.01 - 650	7,244	1,010	1,533	9,787	65	10	42	117	7,309	1,020	1,575	9,904
650.01 - 750	5,285	611	901	6,797	60	9	30	99	5,345	620	931	6,896
750.01 - 850	3,216	337	447	4,000	36	2	12	50	3,252	339	459	4,050
UKUPNO	15,745	1,958	2,881	20,584	161	21	84	266	15,906	1,979	2,965	20,850
850.01 - 1.000	2,821	281	295	3,397	25	5	12	42	2,846	286	307	3,439
1.000.01 i više	3,090	250	200	3,540	33	4	13	50	3,123	254	213	3,590
UKUPNO	5,911	531	495	6,937	58	9	25	92	5,969	540	520	7,029
UKUPNO	71,134	16,969	28,517	116,620	7,172	923	2,157	10,252	78,306	17,892	30,674	126,872

* Uključene srazmjerne penzije

BROJ PENZIONERA PREMA VISINI PENZIJE - DECEMBAR 2024. GODINE – BEZ SRAZMJERNIH PENZIJA

Decembar 2024. godine	CRNA GORA			UKUPNO	VAN CRNE GORE			UKUPNO	UKUPNO PO STRUKTURI			UKUPNO
	Starosna penzija	Invalidska penzija	Porodica penzija		Starosna penzija	Invalidska penzija	Porodica penzija		Starosna penzija	Invalidska penzija	Porodica penzija	
0.01 - 315.74	141	44	301	486	326	112	431	869	467	156	732	1,355
315.75 - 449.99	13,713	3,894	6,371	23,978	203	55	125	383	13,916	3,949	6,496	24,361
450.00	23,330	8,408	14,975	46,713	27	60	90	177	23,357	8,468	15,065	46,890
UKUPNO	37,043	12,302	21,346	70,691	230	115	215	560	37,273	12,417	21,561	71,251
450.01 - 502.79	4,569	998	1,651	7,218	56	10	33	99	4,625	1,008	1,684	7,317
502.80 - 550	3,903	686	1,116	5,705	30	10	16	56	3,933	696	1,132	5,761
UKUPNO	8,472	1,684	2,767	12,923	86	20	49	155	8,558	1,704	2,816	13,078
550.01 - 650	7,058	1,009	1,516	9,583	61	10	42	113	7,119	1,019	1,558	9,696
650.01 - 750	5,169	610	893	6,672	58	9	30	97	5,227	619	923	6,769
750.01 - 850	3,141	337	445	3,923	34	2	12	48	3,175	339	457	3,971
UKUPNO	15,368	1,956	2,854	20,178	153	21	84	258	15,521	1,977	2,938	20,436
850.01 - 1.000	2,758	281	294	3,333	23	5	12	40	2,781	286	306	3,373
1.000.01 i više	3,060	249	200	3,509	32	4	13	49	3,092	253	213	3,558
UKUPNO	5,818	530	494	6,842	55	9	25	89	5,873	539	519	6,931
UKUPNO	66,842	16,516	27,762	111,120	850	277	804	1,931	67,692	16,793	28,566	113,051

*Izveštajem nisu ukljuceni korisnici srazmjernih penzija

BROJ PENZIONERA PREMA VISINI PENZIJE - DECEMBAR 2024. GODINE – SRAZMJERNE PENZIJE

Decembar 2024. godine	CRNA GORA			UKUPNO	VAN CRNE GORE			UKUPNO	UKUPNO PO STRUKTURI			UKUPNO
	Starosna penzija	Invalidska penzija	Porodica penzija		Starosna penzija	Invalidska penzija	Porodica penzija		Starosna penzija	Invalidska penzija	Porodica penzija	
0.01 - 315.74	3,044	443	639	4,126	6,233	645	1,348	8,226	9,277	1,088	1,987	12,352
315.75 - 449.99	495	6	63	564	64	1	2	67	559	7	65	631
450.00	0	0	0	0	0	0	0	0	0	0	0	0
UKUPNO	495	6	63	564	64	1	2	67	559	7	65	631
450.01 - 502.79	180	1	12	193	9	0	2	11	189	1	14	204
502.80 - 550	103	0	13	116	5	0	1	6	108	0	14	122
UKUPNO	283	1	25	309	14	0	3	17	297	1	28	326
550.01 - 650	186	1	17	204	4	0	0	4	190	1	17	208
650.01 - 750	116	1	8	125	2	0	0	2	118	1	8	127
750.01 - 850	75	0	2	77	2	0	0	2	77	0	2	79
UKUPNO	377	2	27	406	8	0	0	8	385	2	27	414
850.01 - 1.000	63	0	1	64	2	0	0	2	65	0	1	66
1.000.01 i više	30	1	0	31	1	0	0	1	31	1	0	32
UKUPNO	93	1	1	95	3	0	0	3	96	1	1	98
UKUPNO	4,292	453	755	5,500	6,322	646	1,353	8,321	10,614	1,099	2,108	13,821

BROJ PENZIONERA U CRNOJ GORI, PREMA STAROSNIM GRUPAMA I POLU – DECEMBAR 2024. GODINE

STAROSNE GRUPE (starosna i invalidska penzija)	MUŠKARCI		ŽENE		UKUPNO	
	Broj korisnika	%	Broj korisnika	%	Broj korisnika	%
Do 24	8	0.02	3	0.01	11	0.01
25-29	15	0.03	14	0.04	29	0.03
30-34	32	0.06	21	0.06	53	0.06
35-39	76	0.14	45	0.13	121	0.14
40-44	161	0.31	120	0.34	281	0.32
45-49	377	0.71	212	0.60	589	0.67
50-54	1,292	2.45	357	1.01	1,649	1.87
55-59	2,637	5.00	1,072	3.03	3,709	4.21
60-64	6,964	13.21	4,982	14.09	11,946	13.56
65-69	14,241	27.00	10,456	29.56	24,697	28.03
70-74	12,734	24.15	9,086	25.69	21,820	24.77
75-79	7,264	13.77	5,115	14.46	12,379	14.05
80-84	3,938	7.47	2,429	6.87	6,367	7.23
85 i više	2,996	5.68	1,456	4.12	4,452	5.05
UKUPNO	52,735	100.00	35,368	100.00	88,103	100.00
Porodična penzija					28,517	
UKUPNO					116,620	

**BROJ KORISNIKA PRAVA NA STAROSNU PENZIJU KOJI SU
OSTVARILI PRAVO POD POVOLJNIJIM USLOVIMA**

2024. godina	Januar	Februar	Mart	April	Maj	Jun	Jul	Av gust	Sept.	Okto bar	Novem bar	Decem bar
Član 197b stav 1 (Pravni osnov 215)	917	916	914	913	914	913	913	912	910	909	909	908
Član 197b stav 3 (Pravni osnov 21)	41	41	41	41	41	41	41	41	41	41	40	40
Član 17 stav 3 (Pravni osnov 217)	645	646	646	644	644	644	646	646	642	644	644	645
Član 17a (Pravni osnov 218)	9,208	9,268	9,335	9,377	9,443	9,494	9,570	9,634	9,717	9,782	9,884	9,958
Član 197 z (Pravni osnov 221)	2,009	2,008	2,008	2,006	2,003	2,004	2,004	2,000	1,997	1,992	1,989	1,991
Član 197 i (Pravni osnov 222)	503	505	511	512	516	518	524	526	530	535	539	543
Član 197 j (Pravni osnov 223)	411	410	410	409	409	409	409	409	408	409	408	407
Član 197 k (Pravni osnov 224)	153	153	153	153	153	152	153	152	152	149	148	148
Član 109b Zak. o unutr. poslo vima (Pravni osnov 225)	293	294	294	294	294	294	294	293	292	293	293	293
Član 52b Zak.o ANB (Pravni osnov 226)	14	14	14	14	14	14	14	14	14	14	14	14
Član 52c Zak.o ANB (Pravni osnov 227)	50	50	50	50	50	50	50	50	50	50	50	50
Član 197 L (Pravni osnov 228)	1,926	1,933	1,934	1,930	1,926	1,926	1,924	1,922	1,920	1,917	1,915	1,915
Član 180 Z.o vojsci Crne Gore (Pravni osnov 229)	336	336	337	336	336	336	336	335	333	335	335	335
Član 180 Zakona o unutrašnjim poslo vima (Pravni osnov 235)	356	354	354	353	354	354	354	354	354	353	353	354
Član 190a Zakona o izvršenju kazni zatvora, novčane kazne i mjera bezbjednosti (Pravni osnov 236)	46	46	46	46	46	46	46	46	46	46	46	46
Član 46f Zakona o zaštiti i spašavanju (Pravni osnov 237)	82	88	88	88	88	87	88	88	88	86	86	86
Član 17 stav 3 (Pravni osnov 238)	66	65	65	65	65	65	65	65	66	66	66	67
Član 197m (Pravni osnov 239)	115	115	115	115	115	115	114	115	115	115	115	115
Član 197m (Pravni osnov 240)	48	48	48	48	48	48	48	48	48	48	48	48
Član 197m (Pravni osnov 241)	4	4	4	4	4	4	4	4	4	4	4	4
Član 197m (Pravni osnov 242)	6	6	6	6	6	6	6	6	6	6	6	6
Član 180 Zakona o unutrašnjim poslo vima (Pravni osnov 243)	174	210	236	247	262	273	277	282	287	293	294	311
Član 180 Zakona o unutrašnjim poslo vima (Pravni osnov 244)	16	22	25	25	26	26	26	26	26	26	27	27
Član 180 Zakona o unutrašnjim poslo vima (Pravni osnov 245)	48	79	96	103	111	117	129	129	131	131	134	134
Član 180 Zakona o unutrašnjim poslo vima (Pravni osnov 246)	10	16	22	23	23	26	28	28	28	28	28	28
Član 190a Zakona o izvršenju kazni zatvora, novčane kazne i mjera bezbjednosti (Pravni osnov 247)	35	39	41	41	42	45	45	46	48	53	54	55
Član 190a Zakona o izvršenju kazni zatvora, novčane kazne i mjera bezbjednosti (Pravni osnov 248)	8	8	10	10	11	11	11	12	12	12	12	12
Član 46f Zakona o zaštiti i spašavanju (Pravni osnov 249)	5	5	5	7	7	10	15	15	15	18	20	20
Ukupno Crna Gora	17,525	17,679	17,808	17,860	17,951	18,028	18,134	18,198	18,280	18,355	18,461	18,560

Član 197b stav 1 (Pravni osnov 215)	3	3	3	3	3	3	3	3	2	3	3	3
Član 197b stav 3 (Pravni osnov 216)	0	0	0	0	0	0	0	0	0	0	0	0
Član 17 stav 3 (Pravni osnov 217)	1	1	1	1	1	1	1	1	1	1	1	1
Član 17a (Pravni osnov 218)	732	738	751	758	765	605	659	706	733	746	771	781
Član 197 z (Pravni osnov 221)	8	8	8	8	8	6	8	8	8	8	8	8
Član 197 i (Pravni osnov 222)	1	1	1	1	1	1	1	1	1	1	1	1
Član 197 j (Pravni osnov 223)	0	0	0	0	0	0	0	0	0	0	0	0
Član 197 k (Pravni osnov 224)	0	0	0	0	0	0	0	0	0	0	0	0
Član 109b Zak. o unutr.poslovima (Pravni osnov 225)	1	1	1	1	1	1	1	1	1	1	1	1
Član 52b Zak.o ANB (Pravni osnov 226)	0	0	0	0	0	0	0	0	0	0	0	0
Član 52c Zak.o ANB (Pravni osnov 227)	0	0	0	0	0	0	0	0	0	0	0	0
Član 197 L (Pravni osnov 228)	5	5	5	5	4	3	4	4	4	4	4	4
Član 180 Z.o vojsci Crne Gore (Pravni osnov 229)	1	1	1	1	1	1	1	1	2	2	2	2
Član 180 Zakona o unutrašnjim poslovima (Pravni osnov 235)	0	0	0	0	0	0	0	0	0	0	0	0
Član 190a Zakona o izvršenju kazni zatvora, novčane kazne i mjera bezbjednosti (Pravni osnov 236)	0	0	0	0	0	0	0	0	0	0	0	0
Član 46f Zakona o zaštiti i spašavanju (Pravni osnov 237)	0	0	0	0	0	0	0	0	0	0	0	0
Član 17 stav 3 (Pravni osnov 238)	0	0	0	0	0	0	0	0	0	0	0	0
Član 197m (Pravni osnov 239)	0	0	0	0	0	0	0	0	0	0	0	0
Član 197m (Pravni osnov 240)	0	0	0	0	0	0	0	0	0	0	0	0
Član 197m (Pravni osnov 241)	0	0	0	0	0	0	0	0	0	0	0	0
Član 197m (Pravni osnov 242)	0	0	0	0	0	0	0	0	0	0	0	0
Ukupno van Crne Gore	752	758	771	778	784	621	678	725	752	766	791	801
UKUPNO	18,277	18,437	18,579	18,638	18,735	18,649	18,812	18,923	19,032	19,121	19,252	19,361

Član 197b stav 1 Pravni osnov 215	Navršene 60 god.života i 20 g. Staža osiguranja, od čega najmanje 10 g. efekt.benef. - ovlašćena lica MUP,ZIKS,Agenacija za nac.bezbjednost,profesionalna vojna lica. (od 1.1.2009. do 31.12.2012.)
Član 197b stav 3 Pravni osnov 216	50 god.života, 20 g.benef. - nisu trenutno na ovlašćenim poslovima. (U primjeni od 1.1.2009. do 31.12.2012.)
Član 17 stav 3 Pravni osnov 217	30 g.staža osiguranja, od čega najmanje 20.g. efekt. benef. - rudari
Član 17a Pravni osnov 218	62 g. života i najmanje 15 g.staža osiguranja - prijevremena starosna penzija
Član 197 z Pravni osnov 221	30 g.staža od čega najmanje 20.g.benef. (U primjeni od 20.07. 2011. do 31.12. 2011.g.)
Član 197 i Pravni osnov 222	najmanje 20 g.staža - roditelji invalidne djece
Član 197 j Pravni osnov 223	Navršenih 30 g. staža u aluminijskoj ind.bez obzira na god.života usled uvođenja stečaja (U primjeni od 10.8.2013. do 30.9.2013.)
Član 197 k Pravni osnov 224	30 g.staža osiguranja, ukoliko je radni odnos prestao u sektoru metaloprerađivačke industrije zbog uvođenja stečaja, a u tom procesu nije isplaćena otpremnina (U primjeni od 8.1.2015 do 15.3.2015)
Član 109b Zakona o unutr. poslovima Pravni osnov 225	Prestanak radnog odnosa do 1.aprila 2015.g. ukoliko do 31. januara 2015.g. navršši najmanje 40 g. života i 20 g. staža osiguranja od kojih najmanje 10 g. efektivno provedenih na poslovima na kojima se staž osiguranja računa sa uvećanim trajanjem. (U primjeni od 13.1.2015 do 1.7. 2015.g.)
Član 52b Zakona o ANB Pravni osnov 226	Službenik ANB koji zaključno sa 30. aprilom 2015.g.navršši najmanje 50 g. života i 25 g.staža osiguranja, od kojih najmanje 15 g. efektivno provedenih na poslovima na kojima se staž osiguranja računa sa uvećanim trajanjem, prestaje radni odnos najkasnije 1.maja 2015.g. (U primjeniod 7.3.2015.g. do 1.7. 2015.g.)
Član 52c Zakona o ANB Pravni osnov 227	Službenik ANB kome na lični zahtjev radni odnos prestane do 1. maja 2015.g.ukoliko zaključno sa 30. aprilom 2015.g.navršši najmanje 50 g. života i 20 g.staža osiguranja, od kojih najmanje 10 g. efektivno provedenih na poslovima na kojima se staž osiguranja računa sa uvećanim trajanjem (U primjeni od 7. 3. 2015.g. do 1. 7. 2015.g.)
Član 197 L Pravni osnov 228	Osiguranik kome je u privr. društvu, u kojem je država imala vlasnički udio, prestao radni odnos zbog uvođenja stečaja stiče pravo sa navršenih 30 godina staža osiguranja (muškarac) odnosno 25 godina staža osiguranja (žena). (U primjeni od 18.3.2015.g. - 1.7.2015.g.)
Član 180 stav 2 i član 203 stav 2 Zakona o Vojsci Crne Gore Pravni osnov 229	Profesionalno vojno lice kome je prestala služba u Vojsci kad to potrebe službe zahtijevaju, na predlog načelnika Generalštaba ili rukovodećeg lica u Ministarstvu, uz saglasnost ministra i ako je navršio najmanje 50 godina života i 20 godina staža osiguranja, od kojih najmanje 10 godina efektivno provedenih na poslovima na kojima se staž osiguranja računa sa uvećanim trajanjem. (U primjeni od 11.08.2017.g. - 31.12.2020.g.)
Član 180 Zakona o unutr. poslovima Pravni osnov 235	Polijskom službeniku kojem na lični zahtjev i uz saglasnost direktora Policije prestane radni odnos, ima pravo na penziju, ukoliko navršši najmanje 53 godine života i 30 godina staža osiguranja od kojih najmanje 15 godina efektivno provedenih na poslovima na kojima se staž osiguranja računa sa uvećanim trajanjem. (U primjeni od 01.01.2022. g. do 31.12.2022.g.)
Član 190a Zakona o izvršenju kazni zatvora, novčane kazne i mjera bezbjednosti Pravni osnov 236	Službenik obezbjeđenja i drugi zaposleni u Upravi kojem na lični zahtjev i uz saglasnost direktora Uprave prestane radni odnos, ima pravo na penziju, ukoliko navršši najmanje 53 godine života i 30 godina staža osiguranja od kojih najmanje 15 godina efektivno provedenih na poslovima na kojima se staž osiguranja računa sa uvećanim trajanjem.(U primjeni od 01.01.2022.g. - 31.12.2022.g.)
Član 46f Zakona o zaštiti i spašavanju Pravni osnov 237	Pripadnici Službe zaštite kojima na lični zahtjev i uz saglasnost komandira službe prestane radni odnos, imaju pravo na penziju, ukoliko navršše najmanje 53 godine života i 30 godina staža osiguranja od kojih najmanje 15 godina efektivno provedenih na poslovima na kojima se staž osiguranja računa sa uvećanim trajanjem. (U primjeni od 01.01.2022.g. - 31.12.2022.g.)
Član 17 stav 3 Pravni osnov 238	Navršenih 30 g.staža osiguranja, od čega najmanje 20.g. efekt.benef. - metaloprerađivačka industrija
Član 197m Pravni osnov 239	Osiguranik u sektoru metaloprerađivačke industrije kome je prestao radni odnos zbog obustave proizvodnje nastale gašenjem ili zatvaranjem proizvodnih kapaciteta, ima pravo na penziju ako ima navršenih 30 godina staža osiguranja. (U primjeni od 08.01.2022.g. - 31.12.2022.g.)
Član 197m Pravni osnov 240	Osiguranik u sektoru metaloprerađivačke industrije kome je prestao radni odnos zbog obustave proizvodnje nastale gašenjem ili zatvaranjem proizvodnih kapaciteta, ima pravo na penziju ako ima najmanje 20 godina efektivno provedenih na radnim mjestima na kojima se u sektoru metaloprerađivačke ind.staž osiguranja računa sa uvećanim trajanjem.(U primjeni od 08.01.2022.g. - 31.12.2022.g.)
Član 197m Pravni osnov 241	Osiguranik u sektoru rudarske industrije kome je prestao radni odnos zbog obustave proizvodnje nastale gašenjem ili zatvaranjem proizvodnih kapaciteta, ima pravo na penziju ako ima navršenih 30 godina staža osiguranja. (U primjeni od 08.01.2022.g. - 31.12.2022.g.)
Član 197m Pravni osnov 242	Osiguranik u sektoru rudarske industrije kome je prestao radni odnos zbog obustave proizvodnje nastale gašenjem ili zatvaranjem proizvodnih kapaciteta, ima pravo na penziju ako ima najmanje 20 godina efektivno provedenih na radnim mjestima na kojima se u sektoru rudarske industrije staž osiguranja računa sa uvećanim trajanjem. (U primjeni od 08.01.2022.g. - 31.12.2022.g.)
Član 180 Zakona o unutrašnjim poslovima Pravni osnov 243	Polijskom službeniku kojem na lični zahtjev i uz saglasnost direktora Policije prestane radni odnos, ima pravo na penziju, ukoliko navršši najmanje 50 godina života i 30 godina staža osiguranja od kojih najmanje 10 godina efektivno provedenih na poslovima na kojima se staž osiguranja računa sa uvećanim trajanjem. (U primjeni od 01.01.2023. g. do 31.12.2025.g.)
Član 180 Zakona o unutrašnjim poslovima Pravni osnov 244	Polijskom službeniku kojem na lični zahtjev i uz saglasnost direktora Policije prestane radni odnos, ima pravo na penziju, ukoliko navršši 40 godina staža osiguranja i najmanje 50 godina života. (U primjeni od 01.01.2023. g. do 31.12.2025.g.)
Član 180 Zakona o unutrašnjim poslovima Pravni osnov 245	Polijskom službeniku Ministarstva koji vrši poslove bezbjednosnog nadzora i bezbjednosne zaštite Ministarstva, kojem na lični zahtjev i uz saglasnost Ministra prestane radni odnos, ima pravo na penziju, ukoliko navršši najmanje 50 godina života i 30 godina staža osiguranja, od kojih najmanje 10 godina efektivno provedenih na poslovima na kojima se staž osiguranja računa sa uvećanim trajanjem.(U primjeni od 01.01.2023. g. do 31.12.2025.g.)
Član 180 Zakona o unutrašnjim poslovima Pravni osnov 246	Polijskom službeniku Ministarstva koji vrše poslove bezbjednosnog nadzora i bezbjednosne zaštite Ministarstva, kome na lični zahtjev i uz saglasnost Ministra prestane radni odnos, ima pravo na penziju ukoliko navršši 40 godina staža osiguranja i najmanje 50 godina života.(U primjeni od 01.01.2023. g. do 31.12.2025.g.)
Član 190a Zakona o izvršenju kazni zatvora, novčane kazne i mjera bezbjednosti Pravni osnov 247	Službenik obezbjeđenja i drugi zaposleni u Upravi kojem na lični zahtjev i uz saglasnost direktora Uprave prestane radni odnos, ima pravo na penziju, ukoliko navršši najmanje 50 godina života i 30 godina staža osiguranja, od kojih najmanje 10 godina efektivno provedenih na poslovima na kojima se staž osiguranja računa sa uvećanim trajanjem. (U primjeni od 01.01.2023. g. do 31.12.2025.g.)
Član 190a Zakona o izvršenju kazni zatvora, novčane kazne i mjera bezbjednosti Pravni osnov 248	Službenik obezbjeđenja i drugi zaposleni u Upravi kojem na lični zahtjev i uz saglasnost direktora Uprave prestane radni odnos, ima pravo na penziju, ukoliko navršši 40 godina staža osiguranja. (U primjeni od 01.01.2023. g. do 31.12.2025.g.)
Član 46f Zakona o zaštiti i spašavanju Pravni osnov 249	Pripadnik službe zaštite kojem na lični zahtjev i uz saglasnost komandira službe zaštite prestane radni odnos, ima pravo na penziju, ukoliko navršši najmanje 50 godina života i 30 godina staža osiguranja, od kojih najmanje 10 godina efektivno provedenih na poslovima na kojima se staž osiguranja računa sa uvećanim trajanjem. (U primjeni od 01.01.2023. g. do 31.12.2025.g.)

Podaci o prosječnoj starosti, stažu i prosječnom periodu korišćenja penzije - ukupno			
decembar 2024. godine			
Vrsta penzije	Prosječna starost korisnika penzije	Prosječan penzijski staž	Prosječan period korišćenja penzije od dana ostvarivanja do danas
Starosne penzije	71	29 - 9 - 3	11 - 5 - 29
Invalidske penzije	67	22 - 1 - 0	14 - 4 - 24
Porodične penzije		26 - 9 - 24	14 - 5 - 17
Sve penzije		28 - 1 - 23	12 - 7 - 14

Napomena: Izveštajem su obuhvaćeni korisnici srazmjernih penzija

Podaci o prosječnoj starosti, stažu i prosječnom periodu korišćenja penzije - Crna Gora			
decembar 2024. godine			
Vrsta penzije	Prosječna starost korisnika penzije	Prosječan penzijski staž	Prosječan period korišćenja penzije od dana ostvarivanja do danas
Starosne penzije	70	32 - 3 - 14	11 - 5 - 18
Invalidske penzije	67	23 - 1 - 1	14 - 6 - 4
Porodične penzije		28 - 2 - 10	14 - 7 - 19
Sve penzije		30 - 2 - 6	12 - 8 - 12

Napomena: Izveštajem su obuhvaćeni korisnici srazmjernih penzija

Podaci o prosječnoj starosti, stažu i prosječnom periodu korišćenja penzije - ukupno			
decembar 2024. godine			
Vrsta penzije	Prosječna starost korisnika penzije	Prosječan penzijski staž	Prosječan period korišćenja penzije od dana ostvarivanja do danas
Starosne penzije	70	33 - 2 - 23	11 - 5 - 29
Invalidske penzije	67	23 - 6 - 14	14 - 6 - 8
Porodične penzije		28 - 5 - 5	14 - 9 - 24
Sve penzije		30 - 10 - 2	12 - 9 - 13

Napomena: Izveštajem nisu obuhvaćeni korisnici srazmjernih penzija

Podaci o prosječnoj starosti, stažu i prosječnom periodu korišćenja penzije - Crna Gora			
decembar 2024. godine			
Vrsta penzije	Prosječna starost korisnika penzije	Prosječan penzijski staž	Prosječan period korišćenja penzije od dana ostvarivanja do danas
Starosne penzije	70	33 - 4 - 2	11 - 5 - 14
Invalidske penzije	67	23 - 7 - 21	14 - 6 - 11
Porodične penzije		28 - 7 - 17	14 - 9 - 6
Sve penzije		30 - 11 - 22	12 - 8 - 26

Napomena: Izveštajem nisu obuhvaćeni korisnici srazmjernih penzija

Podaci o penzijama sa prestankom isplate usled smrti korisnika u 2024. g.		
		decembar 2024. godine
Vrsta penzije	Prosječno trajanje korišćenja penzije od ostvarivanja prava do smrti	Prosječna starost u momentu smrti
Starosne penzije	17 - 1 - 11	77
Invalidske penzije	23 - 2 - 19	74
Porodične penzije	18 - 2 - 22	81
Sve penzije	18 - 7 - 13	78
Napomena: Izveštajem su obuhvaćeni korisnici srazmjernih penzija		
Podaci o penzijama sa prestankom isplate usled smrti korisnika u 2024. g.		
		decembar 2024. godine
Vrsta penzije	Prosječno trajanje korišćenja penzije od ostvarivanja prava do smrti	Prosječna starost u momentu smrti
Starosne penzije	17 - 6 - 5	77
Invalidske penzije	23 - 9 - 21	75
Porodične penzije	18 - 6 - 14	81
Sve penzije	19 - 1 - 1	78
Napomena: Izveštajem nisu obuhvaćeni korisnici srazmjernih penzija		

Obrazac 3

Organizacioni kod 60101
IZVJEŠTAJ O NOVČANIM TOKOVIMA III

Godina 2024
Period Jan - Dec
(u €)

Redni broj	NOVČANI TOK - EKONOMSKA KLASIFIKACIJA	Plan	Izvršenje	
			Prethodna godina	Tekuća godina
1	2	3	4	5
I	PRIMICI			
1.1	Opšti prihodi	128,509,597.60	36,726,484.89	199,838,697.41
1.2	Namjenski prihodi	609,337,180.31	528,800,327.14	535,438,892.58
1.3	Sopstveni prihodi			
1.4	Donacije			
1.5	Pozajmice i krediti			
I	Ukupno primici (1.1 + 1.2 + 1.3 + 1.4 + 1.5)	737,846,777.91	565,526,812.03	735,277,589.99
2	IZDACI			
2.1	Tekući izdaci	4,651,417.42	4,010,856.64	4,398,514.32
2.1.1	Bruto zarade i doprinosi na teret poslodavca	2,558,463.59	2,361,070.23	2,488,361.80
2.1.2	Ostala lična primanja	109,501.00	91,893.40	84,952.44
2.1.3	Rashodi za materijal	260,900.00	160,514.66	142,961.99
2.1.4	Rashodi za usluge	288,274.83	274,798.96	277,233.81
2.1.5	Tekuće održavanje	40,000.00	25,180.03	26,929.68
2.1.6	Kamate	1.00	51.39	0.00
2.1.7	Renta	41,400.00	43,549.20	36,608.82
2.1.8	Subvencije	793,425.00	688,800.00	793,425.00
2.1.9	Ostali izdaci	559,452.00	364,998.77	548,040.78
2.2	Transferi za socijalnu zaštitu	730,848,472.22	553,810,698.31	730,408,864.31
2.2.1	Prava iz oblasti socijalne zaštite			
2.2.2	Sredstva za tehnološke viškove			
2.2.3	Prava iz oblasti penzijskog i invalidskog osiguranja	730,848,472.22	553,810,698.31	730,408,864.31
2.2.4	Ostala prava iz oblasti zdravstvene zaštite			
2.2.5	Ostala prava iz oblasti zdravstvenog osiguranja			
2.3	Transferi institucijama, pojedincima, nevladinom i javnom sektoru	2,157,500.00	6,496,673.10	360,983.90
2.4	Kapitalni izdaci	185,800.00	1,195,052.64	105,640.19
2.5	Pozajmice i krediti			
2.6	Otplata dugova	3,588.27	13,531.34	3,587.27
2.7	Rezerve			
II	Ukupno izdaci (2.1 + 2.2 + 2.3 + 2.4 + 2.5 + 2.6 + 2.7)	737,846,777.91	565,526,812.03	735,277,589.99

U Podgorici, 28.02.2025.godine

Lice odgovorno za
sastavljanje izvještajaStarješina
organa

[Handwritten signature]

[Handwritten signature]

[Circular stamp: ФОНД ПЕНЗИЈСКОГ И ИНВАЛИДСКОГ ОСИГУРАЊА ЦРНЕ ГОРЕ ПОДГОРИЦА]

Organizacioni kod 60101
IZVJEŠTAJ O NEIZMIRENIM OBAVEZAMA

Obrazac 5

Godina 2024

Jan-Dec
 (u €)

R. br.	Opis	Stanje obaveza na dan 31.12. prethodne godine	Stanje obaveza na kraju izvještajnog perioda
1	2	3	4
1	Obaveze za tekuće izdatke (1.1+1.2+1.3)	72,657.77	22,759.80
1.1	Obaveze za bruto zarade i doprinose na teret poslodavca	27,725.82	987.00
1.2	Obaveze za ostala lična primanja		0.00
1.3	Obaveze za ostale tekuće izdatke	44,931.95	21,772.80
2	Obaveze po transferima za socijalnu zaštitu	5,040.20	11,395.91
3	Obaveze za transfere institucijama, pojedincima i kreditima		0.00
4	Obaveze za kapitalne izdatke		0.00
5	Obaveze po pozajmicama i kreditima		
6	Obaveze po osnovu otplate dugova*	93,378.55	93,378.55
7	Obaveze iz rezervi		
8	Stanje obaveza na kraju perioda (1+2+3+4+5+6+7)	171,076.52	127,534.26

U Podgorici, 28.02.2025. godine

Lice odgovorno za
 sastavljanje
 izvještaja

Starješina organa

