



**IZVJEŠTAJ**  
**O FINANSIJSKOM POSLOVANJU FONDA PENZIJSKOG I INVALIDSKOG**  
**OSIGURANJA CRNE GORE ZA 2025. GODINU**

Podgorica, Mart 2026

## 1. UVOD

Fond penzijskog i invalidskog osiguranja Crne Gore je nosilac javnih ovlašćena za upravljanje javnim prihodima ostvarenim u vezi sa sprovođenjem i ostvarivanjem prava građana u oblasti penzijskog i invalidskog osiguranja. Fond penzijskog i invalidskog osiguranja Crne Gore ima svojsvo pravnog lica sa pravima, obavezama i odgovornostima koje su utvrđene Zakonom o državnoj upravi, Zakonom o penzijskom i invalidskom osiguranju "Sl.list Crne Gore" 54/03....14/26" i Statutom Fonda, a kao potrošačka jedinica u okviru Bužeta Crne Gore ima svoju misiju i ciljeve postojanja.

**Misija** Fonda penzijskog i invalidskog osiguranja Crne Gore je da obezbijedi zakonito, efikasno i blagovremeno ostvarivanje prava iz penzijskog i invalidskog osiguranja. **Ciljevi** Fonda su: podizanje nivoa kvaliteta usluga korisnicima kroz povećanu ažurnost i efikasnost; unapređenje ukupnog poslovanja kroz implementaciju savremenih informatičkih rješenja; postizanje optimalne ažurnosti i tačnosti u evidencijama; da obezbijedi pravilno, namjensko, racionalno i ekonomično raspolaganje budžetskim sredstvima, i koordinisana aktivnost sa drugim državnim organima (Ministarstvo finansija, Ministarstvo socijalnog staranja, brige o porodici demografije, Poreska uprava, i dr.).

Imajući u vidu misiju i ciljeve, u 2025. godini, u Fondu penzijskog i invalidskog osiguranja Crne Gore kroz princip generacijske solidarnosti su se obezbjeđivala prava korisnicima po osnovu starosti, invalidnosti i tjelesnog oštećenja, parvo na porodičnu penziju za članove porodice koji ispunjavaju uslove u skladu sa zakonom, kao i pravo na nadoknadu pogrebnih troškova za slučaj smrti korisnika prava.

„Izvori finansiranja državnog fonda utvrđuju se na način kojim se obezbjeđuje stabilno i predvidljivo poslovanje“ normirano je članom 48. Zakona o državnoj upravi, „Sl.list Crne Gore“ 78/18, 70/21 i 52/22. Članom 146. Zakona o penzijskom i invalidskom osiguranju definisani su osnovni izvori finansiranja penzijskog i invalidskog osiguranja, a to su: doprinosi koje plaćaju osiguranici i poslodavci i drugi izvori u skladu sa zakonom. Sredstva za penzijsko i invalidsko osiguranje obezbjeđuju se u budžetu Crne Gore, određeno je članom 7. Zakona o penzijskom i invalidskom osiguranju. Za obaveze Fonda za ostvarivanje prava iz penzijskog i invalidskog osiguranja garantuje Crna Gora, prpisani je stavom 2. člana 146. Zakona o penzijskom i invalidskom osiguranju. Članom 3. Zakona o doprinosima za obavezno socijalno osiguranje, "Sl. list Crne Gore", br. 13/07, 79/08, 86/09, 78/10, 40/11, 14/12, 62/13, 08/15, 22/17, 42/19, 59/21, 145/21, 152/22, 94/24 i 160/25) definisano je da su doprinosi za obavezno penzijsko i invalidsko osiguranje prihodi Fonda penzijskog i invalidskog osiguranja. Pored doprinosa, Zakonom o penzijskom i invalidskom osiguranju su u članu 177. precizirani i drugi izvori finansiranja (prihodi od imovine kojom raspolaze Fond, prihodi od organizacija za PIO kod kojih je navršen staž osiguranja, prihodi od subvencija i dotacija, od finansijskih ulaganja, dividendi i kamata i drugi izvori).

Odredbama iz člana 178. Zakona o penzijskom i invalidskom osiguranju određeni su rashodi Fonda PIO, i to: penzije, novčane naknade za tjelesno oštećenje, pogrebni troškovi, dodaci za pomoć i njegu ostvareni po propisima koji su važili prije početka primjene novog zakona, prava po osnovu preostale radne sposobnosti ostvarene do

31.12.2003. godine, troškovi isplate penzija i drugih penzijskih primanja i troškovi sprovođenja penzijskog i invalidskog osiguranja i organa upravljanja Fondom.

Finansijsko poslovanje Fonda penzijskog i invalidskog osiguranja Crne Gore, u izvještajnom periodu odvijalo se u skladu sa Budžetom Fonda za 2025. godinu, koji je sastavni dio Budžeta Crne Gore za 2025. godinu (Zakon o Budžetu Crne Gore za 2025. godinu). Poslovanje Fonda PIO je usklađeno sa odredbama Zakona o budžetu i fiskalnoj odgovornosti na principima trezorskog poslovanja u skladu sa Uputstvom o radu državnog Trezora.

Izveštaj o finansijskom poslovanju Fonda za 2025. godinu, prikazuje strukturu prihoda po vrstama i ekonomskoj klasifikaciji i rashode po programskoj i ekonomskoj klasifikaciji, koji su dio državnog Budžeta u okviru razdjela 60101 (organizaciona klasifikacija), i sačinjen je u skladu sa sledećim popisima:

- Zakon o budžetu i fiskalnoj odgovornosti ("Sl. list Crne Gore" br. 20/14; 56/14; 70/17; 04/18, 55/18, 66/19, 70/21, 145/21, 27/23, 123/23, 125/23 i 11/25);
- Zakon o budžetu Crne Gore za 2025. godinu ("Sl. list Crne Gore", br. 11/25 i 80/25);
- Pravilnik o načinu sačinjavanja i podnošenja finansijskih izvještaja Budžeta, državnih fondova i jedinica lokalne samouprave ("Sl. list Crne Gore", br. 23/14, 71/19 i 47/24);
- Uputstvo o radu državnog trezora ("Sl. list Crne Gore", br. 53/14, 72/15 i 69/19, 96/21, 85/23, 91/23, 32/24 i 27/25);
- Zakon o državnoj imovini Crne Gore ("Sl. list Crne Gore", br. 21/09, 40/11, 23/25 i 160/25);
- Uredba o načinu vođenja evidencije pokretnih i nepokretnih stvari i popis stvari u državnoj svojini ("Sl. list Crne Gore" br. 13/10);
- Uputstvo o bližem načinu vršenja popisa pokretnih i nepokretnih stvari („Sl. list Crne Gore“ br. 47/11);
- Pravilnik o razvrstavanju materijalne i nematerijalne imovine po grupama i metodama za utvrđivanje amortizacije budžetskih i vanbudžetskih korisnika ("Sl. list Crne Gore", br. 32/03);
- Pravilnik o jedinstvenoj klasifikaciji računa za budžet Crne Gore i budžete opština („Sl. list Crne Gore“, br. 72/16, 106/20 i 80/21).

Projekat „Unapređenje sistema budžetiranja, višegodišnjeg okvira budžeta i sistema unutrašnje finansijske kontrole u javnom sektoru“ ima za cilj unapređenje fiskalne održivosti i odgovorno upravljanje javnim finansijama u skladu sa najvišim standardima EU, kroz implementaciju višegodišnjeg okvira budžeta i programskog budžeta, zatim budžetiranje shodno učinku kroz definisanje indikatora učinaka, kao i kroz dodatno unapređenje internih finansijskih kontrola i transparentnosti u javnim finansijama.

Realizacijom Projekta završen je proces prelaska sa linijskog budžetiranja na uvođenje programskog budžetiranja. Programski budžet klasifikuje izdatke i prema ulaznim elementima (ekonomska klasifikacija) i prema vrstama aktivnosti (programska klasifikacija) koje se obavljaju u svrhu postizanja opštih i specifičnih ciljeva u vezi sa vršenjem javne politike.

Uvođenje programskog budžetiranja zahtijevalo je i određivanje programske strukture potrošačke jedinice, u skladu sa Pravilima za definisanje programa i podprograma. Broj programa u okviru potrošačke jedinice mora biti najmanje jedan, odnosno odgovarajući i zavisiće od misije potrošačke jedinice. Potrošačke jedinice prvog nivoa koje imaju više od jednog podprograma moraju da imaju i podprogram "administracija i upravljanje". Podprogrami koji su povezani sa budžetima fondova mogu se raščlanjavati na aktivnosti.

Programska klasifikacija mora imati visok nivo stabilnosti iz godine u godinu, radi omogućavanja upoređivanja podataka tekućih i budućih troškova sa podacima iz prethodnog perioda. Programska klasifikacija mora biti dio jedinstvenog kontnog plana kako bi se obezbjedilo da se tekući rashodi, otpuštanje sredstava i ugovorene obaveze (rezervacija sredstava) mogu evidentirati u skladu sa svim budžetskim klasifikacijama (uključujući i programsku klasifikaciju). Programska klasifikacija pokriva sve budžetske izdatke.

Fond penzijskog i invalidskog osiguranja Crne Gore je izradio programsku klasifikaciju (strukturu), koja je usaglašena sa Ministarstvom finansija, a na osnovu koje je predložen Budžet Fonda penzijskog i invalidskog osiguranja za 2025. godinu.

Polazeći od navedenog, ostvarivanje misije i strateških ciljeva Fond penzijskog i invalidskog osiguranja ostvaruje na osnovu Programa "Prava iz oblasti penzijskog i invalidskog osiguranja i socijalne potrebe korisnika prava", koji se realizuje kroz tri podprograma:

1. Podprogram: "Prava iz penzijskog i invalidskog osiguranja" sadrži dvije aktivnosti (1. Prava iz penzijskog i invalidskog osiguranja u Crnoj Gori i 2. Prava po međunarodnim sporazumima);

2. Podprogram: "Socijalni programi za potrebe korisnika prava" sadrži četiri aktivnosti (1. Subvencioniranje odmora i oporavka penzionera, 2. Podrška radu klubova penzionera, 3. Realizacija aktivnosti pomoći, i 4. Rješavanje stambenih potreba penzionera), i

3. Podprogram: "Stručni i operativni poslovi Fonda penzijskog i invalidskog osiguranja" sadrži dvije aktivnosti (1. "Upravljanje i administracija Fonda penzijskog i invalidskog osiguranja" i 2. "Objedinjene javne nabavke – Fond PIO").

Navedena programska struktura klasifikuje izdatke kako prema vrstama aktivnosti tako i prema elementima ekonomske klasifikacije u svrhu postizanja opštih i specifičnih ciljeva. Izveštaj o finansijskom poslovanju Fonda za period 01.01-31.12.2025. godine, prikazuje strukturu prihoda po vrstama izvora (ekonomska klasifikacija) i rashode po programskoj i ekonomskoj klasifikaciji.

U skladu sa propisima postavljen je sistem budžetskog računovodstva i okvir finansijskog izvještavanja. Fond PIO je blagovremeno obezbijedio da se primici i izdaci, obaveze, kao i potraživanja, stanje imovine i dr. u poslovnim knjigama evidentiraju po klasi, grupi i sintetici u skladu sa Pravilnikom o jedinstvenoj klasifikaciji računa za budžet Crne Gore i budžete opština. Evidentiranje poslovnih događaja temelji se na zakonskim propisima i računovodstvenim standardima primjenom gotovinskog načela u

evidentiranju primitaka i izdataka, kao i primjenom modifikovanog načela u evidentiranju imovine, obaveza i potraživanja.

Sistem vođenja budžetskog računovodstva i izvještavanja daju pouzdanu osnovu za upravljanje budžetom i postizanje finansijske odgovornosti u donošenju poslovnih politika i odluka. U Fondu penzijskog i invalidskog osiguranja Crne Gore sprovode se kontrole zakonitog evidentiranja primitaka i izdataka u svakoj fazi nastanka i trošenja budžetskih sredstava.

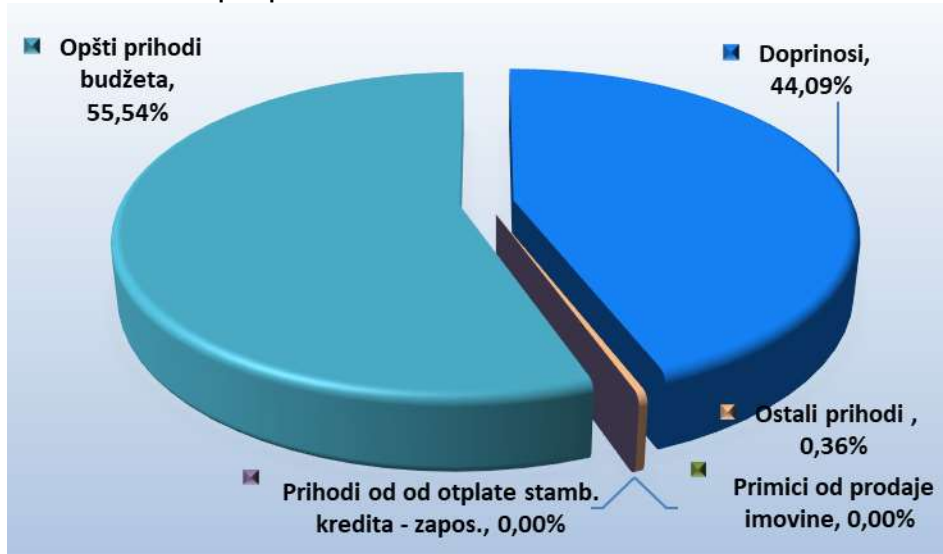
## 2. PRIMICI

**Ukupni primici Fonda PIO u 2025. godini ostvareni su u iznosu od 801.274.346,83 € i veći su za 65.996.756,84 € ili 8,98% u odnosu na ostvarene primitke u uporednom periodu koji su iznosili 735.277.589,99 € (budžetska 2024. godina), više su ostvareni za 2,24% u odnosu na planirani iznos Zakonom o budžetu za 2025. godinu (783.723.174,11 €).**

Izvorni prihodi Fonda, u istom periodu, ostvareni su u iznosu od 356.227.024,69 € i manji su za 33,47% u odnosu na uporedni period, kada su iznosili 535.438.892,58 €, ili za 179.211.867,89 € (u uporednom periodu - 2024. godina, povećanje je iznosilo 6.684.338,99 € ili 1,26%). Iz opštih prihoda budžeta obezbijedeno je 445.047.322,14 € i veći su za 122,70% ili 245.208.624,73 € u odnosu na uporedni period, kada su iznosili 199.838.697,41 €. U strukturi primitaka u izvještajnom periodu izvorni prihodi učestvuju sa 44,46% i opšti prihodi budžeta sa 55,54%. Struktura primitaka je nepovoljnija u odnosu na uporedni period jer se učešće izvornih prihoda smanjilo za 28,36%. U prethodnoj godini učešće izvornih prihoda bilo je 72,82% kada je smanjenje bilo 20,69%.

R.br.	Izvori	Ostvarenje jan - dec 2024. g.	Ostvarenje jan - dec 2025. g.	učešće	Index 2025/2024
		1	2	3	2/1
	<b>PRIMICI</b>				
<b>1</b>	<b>Doprinosi</b>	<b>532.748.560,65</b>	<b>353.301.163,85</b>	<b>44,09</b>	<b>66,32</b>
1.1	Doprinosi iz privrede	510.471.521,18	332.621.154,51	41,51	65,16
1.2	Doprinosi iz neprivrede	7.875.957,17	9.816.493,50	1,23	124,64
1.3	Doprinosi od samost.djelat.	9.294.078,37	8.033.987,89	1,00	86,44
1.4	Doprinosi od poljoprivrede	755.407,46	662.123,41	0,08	87,65
1.5	Ostali doprinosi (autorska prava, dobrovoljno osiguranje, novozaposleni...)	4.351.596,47	2.167.404,54	0,27	49,81
<b>2</b>	<b>Ostali prihodi</b>	<b>2.678.470,48</b>	<b>2.914.912,07</b>	<b>0,36</b>	<b>108,83</b>
<b>3</b>	<b>Primici od prodaje imovine</b>	<b>659,88</b>	<b>556,76</b>	<b>0,00</b>	<b>84,37</b>
<b>4</b>	<b>Prihodi od odplate stamb. kredita - zapo</b>	<b>11.201,57</b>	<b>10.392,01</b>	<b>0,00</b>	
<b>I</b>	<b>Izvorni prihodi</b>	<b>535.438.892,58</b>	<b>356.227.024,69</b>	<b>44,46</b>	<b>66,53</b>
<b>5</b>	<b>Opšti prihodi budžeta</b>	<b>199.838.697,41</b>	<b>445.047.322,14</b>	<b>55,54</b>	<b>222,70</b>
<b>II</b>	<b>UKUPNO</b>	<b>735.277.589,99</b>	<b>801.274.346,83</b>	<b>100,00</b>	<b>108,98</b>

Grafik br. 1 - Struktura ukupnih primitaka



## 2.1. Prihodi od doprinosa

Prihodi od doprinosa za penzijsko i invalidsko osiguranje ostvareni su u iznosu od 353.301.163,85 €, što je za 33,68% ili 179,45 mil. € manje u odnosu na uporedni period (532.748.560,65 €). Mjesečna dinamika ostvarenja prihoda od doprinosa u 2025. godini u poređenju sa prethodnom godinom prikazana je u tabeli:

MJESEČNA DINAMIKA OSTVARENJA PRIHODA OD DOPRINOSA ZA PIO

	Januar	Februar	Mart	April	Maj	Jun	Jul	Avgust	Septembar	Oktobar	Novembar	Decembar	UKUPNO
2024	20.036.521,21	44.884.305,39	47.013.910,37	46.938.307,65	47.957.816,21	37.270.646,28	56.809.381,95	51.486.487,60	49.393.012,00	46.889.862,02	29.638.019,43	54.430.290,54	532.748.560,65
2025	17.868.775,02	30.420.846,95	26.413.570,58	30.428.726,29	22.981.003,05	32.727.434,19	28.799.352,63	25.982.773,84	33.677.216,23	30.034.340,15	25.858.658,18	48.108.466,74	353.301.163,85
Index	89,18	67,78	56,18	64,83	47,92	87,81	50,69	50,47	68,18	64,05	87,25	88,39	66,32

Grafik br. 2 – Dinamika ostvarenja prihoda od doprinosa po mjesecima u 2024. i 2025. godini



Učešće prihoda od doprinosa u ukupnim primicima Fonda u 2025. godini je 44,09%, odnosno, i manji su za 33,68% u odnosu na uporedni period. U strukturi ukupnih prihoda, učešće prihoda od doprinosa je nepovoljnije u odnosu na uporedni period jer je smanjeno za 28,37%, u uporednom periodu primici od doprinosa su učestvovali sa 72,37%.

Na prikazano kretanje doprinosa veliki uticaj su imale primjene programa “Evropa sad 1” i “Evropa sad 2”, čija primjena je otpočela 01.10.2024. godine, kako na prihode tako i na rashode Fonda. Primjena navedenih programa imala je pozitivni uticaj na dinamiziranje privredne aktivnosti i povećanje fiskalne discipline obveznika plaćanja doprinosa, na rast zaposlenosti i rast zarada. Znatna uticaj na rast zarada imala je promjena nivoa minimalne neto zarade sa 450,00 € na 600,00 € (do V nivoa obrazovanja) i 800,00 € (za VI i veći nivo obrazovanja).

Na osnovu podataka iz “Monstata”, parametri koji su uticali na kretanje prihoda od doprinosa su: 1. rast Bruto domaćeg proizvoda u svim kvartalima prethodne godine, za koje su dostupni podaci (prosječno: 2,8%, 3,5%, 3,1% i 1,5%); 2. Indeks rasta prosječnog broja zaposlenih (270.301 zaposlenih u 2025. godini) za 5,01% u odnosu na prosječnu vrijednost prethodne godine (257.390 zaposlenih u 2024. godini); 3. Indeks rasta prosječne bruto zarade u 2025-oj godini u odnosu na prosjek 2024-te godine bio je 11,4%, 4. Indeks rasta potrošačkih cijena iznosio je 3,9% u odnosu na prosječnu vrijednost 2024-te godine.

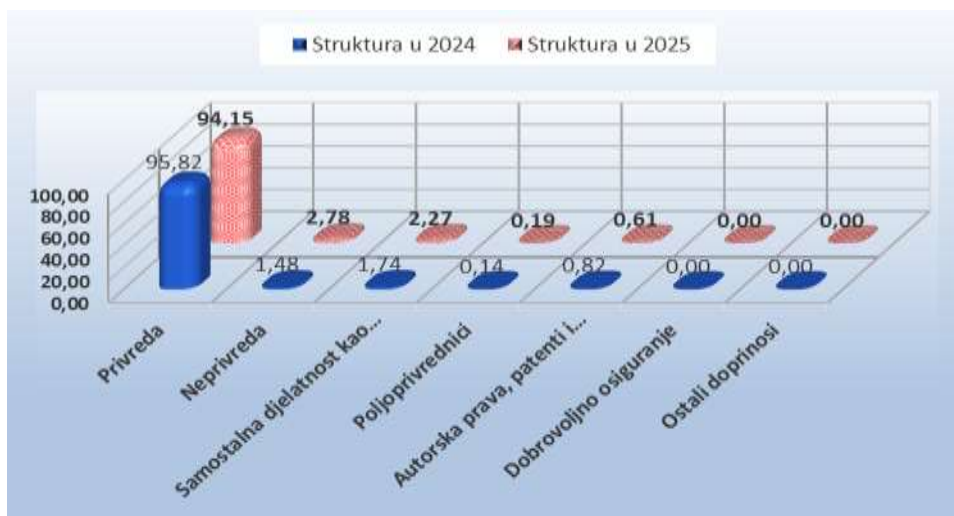
Uticaj na smanjenje priliva od doprinosa imala je primjena izmijenjenih odredbi Zakona o doprinosima za obavezno socijalno osiguranje, kojim je smanjena stopa doprinosa za penzijsko i invalidsko osiguranje od 01. Oktobra 2024. Godine, sa ukupnih 20,5% na 10,0%, i to određivanjem stope doprinosa na teret poslodavca na 0% (ranije 5,5%) i na teret osiguranika 10,0% (ranije 15,0%). Navedeno zakonsko rješenje je dio reformskog Programa “Evropa sad 2”, odnosno Fiskalne strategije Crne Gore za period 2024-2027. godine.

Primjena Programa “Evropa sad 2” je uticala na rast izdataka Fonda na osnovu zakonskog rješenja o određivanju najniže penzije u iznosu od 450,00 €, od 01. Januara 2024. godine do 31. Decembra 2025. godine, što je uticalo na veće izdatke Fonda PIO.

Fond penzijskog i invalidskog osiguranja Crne Gore u svojoj glavnoj knjizi vodi evidenciju o ostvarenim prihodima po vrstama doprinosa i drugih izvora a koja se bazira na podacima koje Fond dobija od Ministarstva finansija putem Izjave primaoca.

Analizirajući strukturu ostvarenih prihoda po osnovu doprinosa u izvještajnom periodu, evidentno je da dominantno učešće imaju prihodi od doprinosa iz privrede 94,15% i bili su za 1,67% manji u odnosu na učešće istih u prihodima po osnovu doprinosa, dok prihodi po osnovu doprinosa iz neprivrede učestvuju sa svega 2,78% i veći za 1,30% u odnosu na uporedni period; prihodi po osnovu doprinosa od obveznika koji obavljaju samostalnu djelatnost učestvuju sa 2,27% i veći su za 0,53% u odnosu na prošlu godinu.

Grafik br. 3 – Uporedni pregled i struktura ostvarenja prihoda po osnovu doprinosa u 2024. i 2025. godini



## 2.2. Ostali prihodi

Ostali prihodi Fonda PIO u 2025. godini ostvareni su u ukupnom iznosu od 2.914.912,07 €, i u odnosu na ostvarene u 2024. godini (2.678.470,48 €,) više su ostvareni za 8,83% ili 236.441,59 €.

### MJESEČNA DINAMIKA OSTVARENJA OSTALIH PRIHODA

	Januar	Februar	Mart	April	Maj	Jun	Jul	Avgust	Septembar	Oktoabar	Novembar	Decembar	UKUPNO
2024	96.439,04	179.963,01	180.312,11	228.255,47	250.154,17	189.189,74	668.358,63	155.719,36	131.667,16	199.044,18	117.413,68	281.953,93	2.678.470,48
2025	94.758,34	222.496,72	159.716,86	149.280,48	126.749,72	258.222,64	248.461,47	268.725,62	496.873,56	329.627,41	186.646,73	373.352,52	2.914.912,07
Index	98,26	123,63	88,58	65,40	50,67	136,49	37,17	172,57	377,37	165,61	158,97	132,42	108,83

Grafik br. 4 – Dinamika ostvarenja ostalih prihoda po mjesecima u 2024. i 2025. godini u hiljadama €



Učešće ostalih prihoda u strukturi ukupnih primitaka u 2025. godini je 0,36% i identično je kao i za uporedni period. Ostali prihodi ostvareni su po osnovu:

povraćaj po osnovu prava iz PIO	364.511,14 €
prihodi od fondova PIO po osnovu sporazuma o socijalnom osiguranju	231,32 €
prihodi od kamata za neblagovremeno plaćanje doprinosa	2.412.805,49 €
prihodi od kapitala (akcija, udjela i učešća u dobiti)	104.130,19 €
ostali prihodi	33.233,93 €

### **2.3. Prihodi od prodaje nepokretnosti i prihod od otplate stambenih kredita**

Fond PIO je ostavrio prihode od prodaje ranije prodate nefinansijske imovine i prihode od otplate kredita (prodaja stambene imovine zaposlenim i ranije zaposlenim službenicima) u ukupnom iznosu 10.948,77 €.

prodaja nefinansijske imovine - nepokretnosti	556,76 €
prihod od otplate stamb. kredita	10.392,01 €

U nastavku dajemo tabelarni prikaz dinamike ostvarenja detaljne strukture izvornih prihoda za 2025. godinu u odnosu na uporedni period:

Tabela: Dinamika ostvarenje i struktura izvornih prihoda za 2025. godinu u odnosu na uporedni period (2024. Godina)

Klasifikacija	Svi prihodi	Izvor	JANUAR				FEBRUAR				MART				APRIL				MAJ				JUN			
			Prihodna godina	Tekuća godina	Index	Prihodna godina	Tekuća godina	Index	Prihodna godina	Tekuća godina	Index	Prihodna godina	Tekuća godina	Index	Prihodna godina	Tekuća godina	Index	Prihodna godina	Tekuća godina	Index	Prihodna godina	Tekuća godina	Index			
			1	2	2/1	4	5	5/4	7	8	8/7	10	11	11/10	13	14	14/13	16	17	17/16						
71		Tekuci prihodi	20132.960,25	17.963.533,36	89,22	45.064.268,40	30.643.343,67	68,00	47.194.222,48	26.573.267,44	56,31	47.166.563,12	30.576.006,77	64,83	48.207.970,38	23.107.792,77	47,93	37.459.836,02	32.985.653,83	88,06						
712		Doprinosi za penzijsko i invalidsko osiguranje	20036.521,21	17.868.773,02	89,18	44.884.305,39	30.420.846,95	67,78	47.013.910,37	26.413.570,58	56,18	46.938.307,65	30.428.726,29	64,83	47.957.816,21	22.991.003,05	47,92	37.270.846,28	32.727.434,19	87,81						
7124		Doprinosi za penzijsko i invalidsko osiguranje iz prihvata	19.179.894,64	16.587.827,15	86,49	43.400.803,49	27.801.153,83	64,06	45.373.793,93	24.716.574,52	54,47	44.526.887,18	29.079.543,82	65,31	45.063.956,37	22.079.788,86	48,97	35.684.657,27	31.035.003,20	86,97						
71241		Doprinosi za PIO na teret zaposlenih	14.005.896,41	15.165.137,42	108,28	31.725.719,06	26.742.294,66	84,29	33.146.593,82	23.729.845,38	71,59	32.573.479,56	28.306.894,32	86,90	32.700.821,15	21.434.797,41	65,55	25.931.776,27	30.423.576,60	117,32						
712412		Doprinosi za PIO na teret poslodavca	5.173.989,23	1.422.699,73	27,50	11.674.085,43	1.068.821,17	9,07	12.226.496,84	986.729,14	8,07	11.963.007,62	772.679,50	6,46	12.383.382,22	644.991,25	5,21	9.752.281,00	611.426,60	6,27						
712413		Doprinosi za PIO na isplateka lična primanja i druge prihode zaposlenih iz repromete kojima se stiču osiguranja																								
7124131		Doprinosi za PIO na isplateka lična primanja i druge prihode zaposlenih iz prihvata kojima se stiču osiguranja računata sa uvećanim izdanim																								
7124132		Doprinosi za penzijsko i invalidsko osiguranje iz repromete	196.407,86	507.497,03	258,39	430.743,14	865.550,80	196,55	708.171,55	585.911,40	82,74	832.288,25	636.613,56	76,99	618.918,42	403.040,75	65,12	421.140,33	599.873,91	140,07						
7124133		Doprinosi za PIO za zaposlene na teret osiguranje iz repromete	428,38	1.080,98	254,08	15.715,22	889,75	5,68	24.071,31	72,14	0,30	2.180,00	34.782,41	1.611,04	11.738,59	785,70	6,89	13.984,80	15.570,69	111,34						
7124134		Doprinosi za PIO za zaposlene na teret doprinosa za PIO za zaposlene na teret	2.206,37	2.473,78	112,12	8.641,22	2.266,50	27,39	11.897,10	5.538,28	46,59	2.688,60	17.026,71	633,29	7.298,22	2.324,64	31,85	9.018,92	9.131,14	101,24						
7124135		Doprinosi za PIO izdanih lična koja ostavljaju samostalnu djelatnost kao osvojeno zanimanje	347.922,55	584.733,22	168,36	667.450,19	1.337.653,06	200,41	520.748,40	856.538,53	164,48	760.935,40	508.147,35	66,91	1.686.892,62	401.192,48	23,84	833.557,96	930.593,80	111,64						
7124136		Doprinosi za PIO od fizičkih lica koja su vlasnici nosioci prava ili poduznaci	14.514,74	100.379,05	691,55	30.086,55	191.824,69	636,91	10.668,83	97.462,30	913,54	5.159,71	62.881,70	1.218,71	11.595,31	36.667,99	316,23	56.515,80	46.243,03	81,82						
712414		Doprinosi za PIO lica koja ostvaruju prihode od autorskih prava, javnala i ugovora o djelu	298.343,17	88.020,30	29,50	335.222,02	204.874,40	60,96	400.461,61	156.948,66	39,19	813.373,86	120.539,86	14,82	546.381,24	60.313,17	11,04	274.711,17	125.720,55	45,76						
712416		Doprinosi za PIO za dobrovoljno osiguranje	64,25	328,17	510,77	135,17			64,25	135,17	210,38	64,25						163,75		0,00						
7124161		Ostali doprinosi ( nezaposleni)																								
715		Ostali prihodi	96.459,04	94.758,34	98,26	179.963,01	222.496,72	123,63	180.312,11	159.716,86	88,58	228.255,47	149.280,48	65,40	250.154,17	126.749,72	50,67	189.189,74	258.222,64	136,49						
7151		Prihodi od kapitala	0,00	0,00	0,00	0,00	70,00	0,00	0,00	0,00	45,00	215,00	477,78	225,00	0,00	0,00	10,00	0,00	0,00							
71511		Prihodi od kamata				70,00					45,00	215,00	477,78	225,00	0,00	0,00	10,00	0,00	0,00							
71512		Prihodi od akcija i udjela u dobiti																								
71513		Novčane kazne i oduzete imovine	72.861,35	63.789,20	87,50	147.305,61	188.424,56	127,72	153.488,80	141.677,76	92,31	195.232,28	127.273,65	65,19	222.288,02	98.277,43	44,22	155.715,53	233.117,97	148,71						
71514		Prihodi od kamata za nedolagovano plaćanje daveza	72.861,35	63.789,20	87,50	147.305,61	188.424,56	127,72	153.488,80	141.677,76	92,31	195.232,28	127.273,65	65,19	222.288,02	98.277,43	44,22	155.715,53	233.117,97	148,71						
71515		Ostali prihodi	23.557,69	30.969,14	131,55	32.657,40	34.071,16	104,98	26.823,31	18.039,10	67,25	32.978,19	21.791,63	66,08	27.671,15	28.472,29	102,90	33.464,21	25.104,67	75,02						
72		Prihodi od prodaje imovine	0,00	0,00	0,00	54,99	54,99	100,00	54,99	109,98	200,00	109,98	54,99	50,00	0,00	0,00	0,00	54,99	54,99	100,00						
721		Prihodi od prodaje nefinansijske imovine				54,99	54,99	100,00	54,99	109,98	200,00	109,98	54,99	50,00	0,00	0,00	0,00	54,99	54,99	100,00						
722		Prihodi od prodaje finansijske imovine																								
73		Prihodi od oplate kredita	580,81	528,39	91,15	996,19	876,90	88,03	912,19	1.224,41	134,23	1.325,85	848,82	64,02	573,15	848,82	148,10	949,50	848,82	89,40						
731		Prihodi od oplate sazn. kredita - zap.	580,81	528,39	91,15	996,19	876,90	88,03	912,19	1.224,41	134,23	1.325,85	848,82	64,02	573,15	848,82	148,10	949,50	848,82	89,40						
		IZVORNI PRIHODI	20133.541,06	17.964.062,75	89,22	45.065.319,58	30.644.275,56	68,00	47.195.189,66	26.574.621,63	56,31	47.167.998,95	30.578.910,58	64,83	48.208.543,53	23.108.656,58	47,93	37.460.840,51	32.986.560,64	88,06						

Kl. gr. št. i naziv	Izvori	JUL			AVGUST			SEPTEMBAR			OKTOBAR			NOVEMBAR			DECEMBAR			JANUAR - DECEMBAR		
		Periodna godina	Tekuća godina	Indeks	Periodna godina	Tekuća godina	Indeks	Periodna godina	Tekuća godina	Indeks	Periodna godina	Tekuća godina	Indeks	Periodna godina	Tekuća godina	Indeks	Periodna godina	Tekuća godina	Indeks	Periodna godina	Tekuća godina	Indeks
7	I PRIMICI		19	2019	22	23	2022	25	26	2625	25	26	2625	28	29	2928	31	32	3201	34	35	3534
71	Tekuci prihodi	57.477.740,58	29.047.814,10	50,54	51.642.206,96	28.231.499,46	50,83	49.524.679,16	34.174.089,79	69,00	47.088.906,20	30.363.967,56	64,48	29.735.433,11	28.045.904,91	87,53	54.712.244,47	48.481.819,26	88,61	536.427.031,13	356.216.075,92	66,53
712	Doprinosi	56.809.391,95	28.799.352,63	50,69	51.488.487,60	25.982.773,84	50,47	49.338.072,00	33.677.216,23	68,18	46.898.862,02	30.034.904,15	64,05	29.638.019,43	28.898.638,18	87,25	54.430.290,54	48.108.466,74	88,39	532.748.580,65	353.301.163,85	66,32
7121	Doprinosi za penzijsko i invalidiшко osiguranje	56.809.391,95	28.799.352,63	50,69	51.488.487,60	25.982.773,84	50,47	49.338.072,00	33.677.216,23	68,18	46.898.862,02	30.034.904,15	64,05	29.638.019,43	28.898.638,18	87,25	54.430.290,54	48.108.466,74	88,39	532.748.580,65	353.301.163,85	66,32
71214	Doprinosi za penzijsko i invalidiшко osiguranje iz prireda	53.933.689,31	27.150,145,3	50,34	49.443.830,54	24.174.179,23	48,89	48.068.565,48	31.405.484,52	65,33	45.752.983,50	28.228.924,77	61,89	28.308.898,27	24.572.06,74	86,81	51.744.878,40	45.792.201,54	88,55	510.471.521,18	332.821.154,51	65,16
712141	Doprinosi za PIO na temelju zaposlenosti	39.161.187,96	28.729.056,11	69,25	35.817.846,52	23.670.048,19	66,10	34.844.519,10	31.029.041,44	89,05	33.277.264,39	27.772.219,72	83,46	22.122.649,69	24.272.43,66	109,72	46.469.478,31	44.941.802,33	96,71	381.772.195,38	324.215.986,24	84,92
7121414	Doprinosi za PIO na temelju osiguranja	14.773.681,35	47.458,42	2,85	13.631.784,02	44.824,45	3,29	13.224.493,98	37.443,08	2,85	12.475.183,37	45.648,05	3,64	6.184.048,68	299.638,08	4,85	5.245.124,39	84.176,54	16,05	128.668.874,3	8.341.338,01	6,48
7121415	Doprinosi za PIO na isplaćena lica prima ija i druge primice zaposlenih iz prireda kojima se stiču osiguranja računa																					
71214151	Uvećanja uvećanjem trajanjem																					
71214152	Doprinosi za penzijsko i invalidiшко osiguranje iz prireda	568.395,11	802.163,18	136,33	669.647,22	1.173.009,99	175,07	408.222,53	1.219.434,93	298,54	462.391,97	1.099.835,86	265,70	821.957,94	672.675,80	81,84	1.418.489,85	1.236.422,49	87,07	7.873.957,17	9.816.493,50	124,64
71214153	Doprinosi za PIO za zaposlene na temelju zaposlenosti	9.268,64	768,54	8,29	16.407,23	5.905,14	36,59	2.160,99	0,00	0,00	5.960,89	8.788,22	147,40	6,120	7.601,54	124,27	32.485,68	11.717,29	36,42	134.653,13	87.127,41	64,80
71214154	Doprinosi za PIO za zaposlene na temelju osiguranja	5.655,87	231,294	3,950	8.819,80	4.492,92	51,00	2.821,07	2.047,69	72,59	4.615,60	5.917,85	128,86		2.462,68		16.500,55	9.428,29	50,96	82.353,26	65.589,32	79,61
712141541	Doprinosi za penzijsko i invalidiшко osiguranje iz prireda																					
7121415411	Doprinosi za PIO za zaposlene na temelju zaposlenosti	573.270,80	799.081,80	139,39	845.620,19	1.162.686,83	137,82	483.241,53	1.211.387,24	260,88	451.805,48	1.075.101,79	227,96	821.896,74	669.452,58	81,45	1.367.483,82	1.209.286,91	88,48	7.659.150,78	9.663.807,71	126,17
7121415412	Doprinosi za PIO iz državnih i lokalnih proračuna sa uvećanjem trajanjem	1.629.883,37	629.528,91	38,82	773.386,87	447.118,03	57,81	530.863,96	822.549,33	154,95	428.981,87	465.333,05	108,47	281.452,83	372.530,73	132,30	822.642,35	677.250,50	82,33	9.294.078,37	8.033.897,89	86,44
7121415413	Doprinosi za PIO iz državnih i lokalnih proračuna sa uvećanjem trajanja lica koja su vlasnici nesol prireda ili podolaznici poljoprivrednog ili šumskog zemljišta	242.918,87	17.301,18	7,12	72.412,41	12.247,03	16,91	87.327,95	8.380,00	9,60	64.912,46	24.887,53	38,34	49.533,88	24.709,62	50,07	109.941,05	39.342,29	35,78	755.607,46	662.123,41	87,65
7121415414	Doprinosi za PIO na kojima osiguranje primode od autoških prava, rata i ugovora o djelu	413.456,02	199.844,83	48,34	323.091,39	176.159,66	53,89	216.989,50	227.367,45	104,79	180.403,00	227.359,94	126,03	178.002,00	216.615,29	121,80	363.813,92	363.349,92	99,93	4.349.023,90	2.166.806,03	49,82
7121415415	Doprinosi za PIO za dobrovoljno osiguranje	109,17	0,00	0,00	109,17	0,00	0,00	655,58	0,00	0,00	199,42	0,00	353,51	0,00	0,00	724,97	0,00	0,00	2.572,57	598,51	23,27	
7121415416	Ostali doprinosi (novozastupi)																					
715	Ostali prihodi	668.358,63	248.461,47	37,17	155.719,36	288.725,62	172,57	131.667,16	498.873,56	377,37	199.044,18	329.627,41	165,61	117.413,68	186.646,73	158,97	281.953,93	373.352,52	132,42	2.678.470,48	2.914.912,07	108,83
7151	Prihodi od kapitala	106.426,92	0,00	0,00	108.569,57	0,00	0,00	0,00	5,00	0,00	0,00	0,00	0,00	0,00	0,00	0,00	0,00	0,00	106.706,92	104.130,19	97,59	
71514	Prihodi od kamata								5,00											280,00	290,00	103,57
715141	Prihodi od akcija i udjela u dobiti	106.426,92	0,00	0,00	103.569,57	0,00	0,00	0,00	0,00	0,00	0,00	0,00	0,00	0,00	0,00	0,00	0,00	0,00	106.426,92	103.940,19	97,57	
715142	Novčane kazne i oduzete imovine	539.932,16	225.261,47	42,43	139.721,65	137.899,46	90,48	110.533,05	442.972,88	400,76	140.387,74	255.910,68	182,00	100.745,24	161.291,38	160,10	241.654,65	337.890,87	139,82	2.210.876,08	2.412.805,49	109,13
715143	Prihodi od kamata za neblagovremeno plaćanje daveza	539.932,16	225.261,47	42,43	139.721,65	137.899,46	90,48	110.533,05	442.972,88	400,76	140.387,74	255.910,68	182,00	100.745,24	161.291,38	160,10	241.654,65	337.890,87	139,82	2.210.876,08	2.412.805,49	109,13
7154	Ostali prihodi	30.979,55	23.180,00	74,82	15.997,71	27.556,59	172,25	21.134,11	53.885,68	255,02	58.664,44	74.116,73	126,36	16.688,44	25.355,37	152,12	40.299,08	35.191,03	87,32	360.887,48	397.976,39	110,28
72	Prihodi od prodaje imovine	54,99	0,00	0,00	109,98	109,98	100,00	54,99	29,21	53,12	54,99	29,21	53,12	0,00	0,00	0,00	109,98	58,42	53,12	659,88	556,76	84,37
721	Prihodi od prodaje nefinansijske imovine	54,99	0,00	0,00	109,98	109,98	100,00	54,99	29,21	53,12	54,99	29,21	53,12	0,00	0,00	0,00	109,98	58,42	53,12	659,88	556,76	84,37
722	Prihodi od prodaje finansijske imovine																			0,00	0,00	
73	Prihodi od apilare kredita	949,50	529,39	55,75	1.297,01	1.469,91	86,66	920,66	874,56	94,99	920,66	874,56	94,99	551,64	596,82	106,38	1.224,41	1.199,61	97,97	11.201,57	10.392,01	92,77
731	Prihodi od apilare stamb. kredita - zap.	949,50	529,39	55,75	1.297,01	1.469,91	86,66	920,66	874,56	94,99	920,66	874,56	94,99	551,64	596,82	106,38	1.224,41	1.199,61	97,97	11.201,57	10.392,01	92,77
	IZVORNI PRIHODI	57.478.745,07	29.048.343,49	50,54	51.643.613,95	28.232.793,35	50,83	49.525.654,81	34.174.983,56	69,00	47.089.881,85	30.364.871,33	64,48	29.735.984,75	28.045.991,73	87,53	54.713.578,96	48.483.077,29	88,61	538.438.892,58	355.227.024,69	66,53

### 2.3. Opšti prihodi budžeta Crne Gore

Za finansiranje rashoda Fonda u 2025. godini iz opštih prihoda budžeta obezbijeno je ukupno 445.047.322,14 €, što je za 245.208.624,73 € više u odnosu na prethodnu godinu za 122,70%, i koji su iznosili 199.838.697,41 €. Učešće opštih prihoda u ovom periodu je povećano i iznosi 55,54% u odnosu na uporedni period (27,18%). Nedostajuća sredstva za finansiranje rashoda Fonda koja se obezbjeđuju iz opštih prihoda budžeta povećana su u odnosu na prethodnu godinu i njihovo učešće u finansiranju rashoda je veća su za 28,36% u odnosu na uporedni period.

Fond je budžetski korisnik tako da, shodno Zakonu o budžetu i fiskalnoj odgovornosti, izdaci moraju biti uravnoteženi sa primicima, pa povećanjem izvornih prihoda smanjuje se učešće opštih prihoda Budžeta Crne Gore za finansiranje izdataka Fonda, kao i obratno.

Sledeća tabela prikazuje ostvarivanje izvornih i opštih prihoda po mjesecima u 2025. godini:

	Januar	Februar	Mart	April	Maj	Jun	Jul	Avgust	Septembar	Oktoabar	Novembar	Decembar	UKUPNO
<b>PRIMICI</b>													
Doprinosi	17.868.775,02	30.420.846,95	26.413.570,58	30.428.726,29	22.981.003,05	32.727.434,19	28.799.352,63	25.982.773,84	33.677.216,23	30.034.340,15	25.858.658,18	48.108.466,74	353.301.163,85
Doprinosi iz privrede	16.587.827,15	27.801.115,83	24.716.574,52	29.079.543,82	22.079.788,66	31.035.003,20	27.150.514,53	24.174.179,23	31.405.484,52	28.226.924,77	24.572.106,74	45.792.091,54	332.621.154,51
Doprinosi iz neprivrede	507.491,03	885.950,80	585.911,40	656.613,56	403.040,75	589.873,81	802.163,18	1.173.069,89	1.213.434,93	1.089.835,86	672.675,80	1.236.432,49	9.816.493,50
Doprinosi od samost.djelat.	584.732,32	1.337.653,06	856.538,53	509.147,35	401.192,48	930.593,60	629.528,91	447.118,03	822.549,33	465.333,05	372.350,73	677.250,50	8.033.987,89
Doprinosi od poljoprivrede	100.376,05	191.624,69	97.462,30	62.881,70	36.667,99	46.243,03	17.301,18	12.247,03	8.380,00	24.887,53	24.709,62	39.342,29	662.123,41
Ostali doprinosi ( autorska prava, dobrovoljno osiguranje, novozaposleni...)	88.348,47	204.502,57	157.083,83	120.539,86	60.313,17	125.720,55	199.844,83	176.159,66	227.367,45	227.358,94	216.815,29	363.349,92	2.167.404,54
Ostali prihodi	94.758,34	222.496,72	159.716,86	149.280,48	126.749,72	258.222,64	248.461,47	268.725,62	496.873,56	329.627,41	186.646,73	373.352,52	2.914.912,07
Prihodi od prodaje imovine		54,99	109,98	54,99	54,99	54,99		109,98	29,21	29,21	0,00	58,42	556,76
Prihodi od odplate stamb. kredita - zapos.	529,39	876,90	1.224,41	848,82	848,82	848,82	529,39	1.149,91	874,56	874,56	586,82	1.199,61	10.392,01
Izvorni prihodi	17.964.062,75	30.644.275,56	26.574.621,83	30.578.910,58	23.108.656,58	32.986.560,64	29.048.343,49	26.252.759,35	34.174.993,56	30.364.871,33	26.045.891,73	48.483.077,29	356.227.024,69
Opšti prihodi budžeta	45.154.869,57	35.074.885,12	39.196.619,45	35.591.678,51	42.916.447,35	34.358.495,12	37.907.100,35	41.190.998,20	33.222.451,25	37.958.239,60	42.111.973,93	20.363.563,69	445.047.322,14
<b>UKUPNO PRIMICI</b>	<b>63.118.932,32</b>	<b>65.719.160,68</b>	<b>65.771.241,28</b>	<b>66.170.589,09</b>	<b>66.025.103,93</b>	<b>67.345.055,76</b>	<b>66.955.443,84</b>	<b>67.443.757,55</b>	<b>67.397.444,81</b>	<b>68.323.110,93</b>	<b>68.157.865,66</b>	<b>68.846.640,98</b>	<b>801.274.346,83</b>

### 3. RASHODI

Izdatke klasifikujemo u skladu sa programskom strukturom (programska klasifikacija) i prema ulaznim elementima (ekonomska klasifikacija). Misiju i strateške ciljeve Fond penzijskog i invalidskog osiguranja ostvaruje kroz **program “Prava iz oblasti penzijskog i invalidskog osiguranja i socijalne potrebe korisnika prava”** koji sadrži tri podprograma:

1. Podprogram: “Prava iz penzijskog i invalidskog osiguranja” sadrži dvije aktivnosti: 1. Prava iz penzijskog i invalidskog osiguranja u Crnoj Gori i 2. Prava po međunarodnim sporazumima;

2. Podprogram: “Socijalni programi za potrebe korisnika prava” sadrži četiri aktivnosti: 1. Subvencioniranje odmora i oporavka penzionera, 2. Podrška radu klubova penzionera, 3. Realizacija aktivnosti pomoći, i 4. Rješavanje stambenih potreba penzionera, i

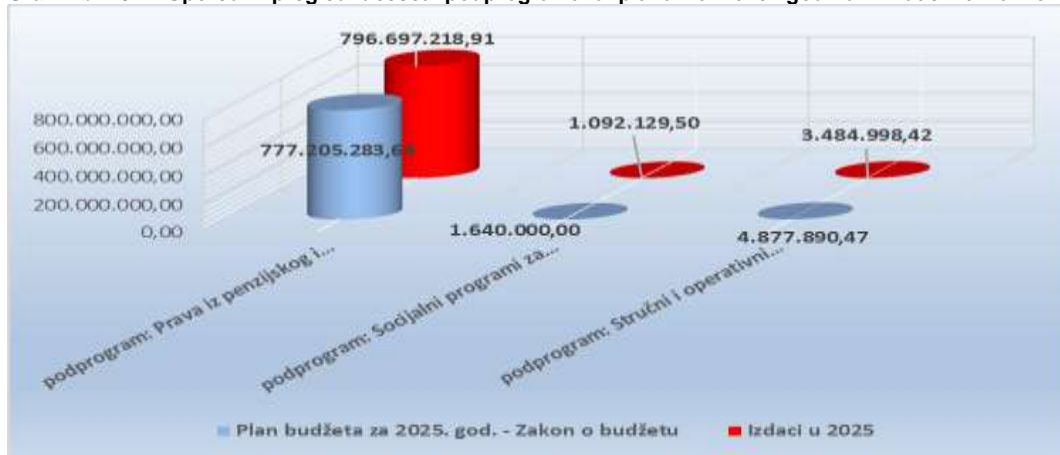
3. Podprogram: “Stručni i operativni poslovi Fonda penzijskog i invalidskog osiguranja” sadrži dvije aktivnosti “Upravljanje i administracija Fonda penzijskog i invalidskog osiguranja” i “Objedinjene javne nabavke – Fond PIO”.

Navedena programska struktura klasifikuje izdatke prema vrstama aktivnosti i prema elementima ekonomske klasifikacije, a u svrhu postizanja opštih i specifičnih ciljeva Fonda.

Zakonom o budžetu Crne Gore za 2025. godinu Fondu penzijskog i invalidskog osiguranja Crne Gore, a na osnovu procesa koji je normiran Zakonom o budžetu i fiskalnoj odgovornosti, planiran je budžet u iznosu od 783.723.174,11 €. Osnov za projektovanje budžeta za 2025. godinu su osnovni parametri koji su navedeni u Smjernicama makroekonomske i fiskalne politike za period 2024-2027. godina, koje je Vlada Crne Gore usvojila zaključkom 19.09.2024. godine.

Programska struktura u Fondu PIO	Plan budžeta za 2025. god. - Zakon o budžetu	Izdaci u 2025	Index izdaci/plan za 2025.g - Zakon o budžetu
podprogram: Prava iz penzijskog i invalidskog osiguranja	777.205.283,64	796.697.218,91	102,51
podprogram: Socijalni programi za potrebe korisnika prava iz PIO	1.640.000,00	1.092.129,50	66,59
podprogram: Stručni i operativni poslovi Fonda PIO	4.877.890,47	3.484.998,42	71,44
program: Prava iz oblasti penzijskog i invalidskog osiguranja i socijalne potrebe korisnika prava	783.723.174,11	801.274.346,83	102,24

Grafik br. 5 – Uporedni pregled učešća podprograma u planu za 2025. godinu i izdacima za 2025. godinu



Osnovni parametri koji su projektovani Smjernicama makroekonomske i fiskalne politike za period 2024-2027. godina, predvidjele su budžet Fonda PIO u iznosu od 784,08 mil. €, rast cijena na malo od 4% i rast bruto zarada za 9%, na osnovu kojih se usklađuju prava iz penzijskog i invalidskog osiguranja. Parametri sa kojima se usklađuju prava iz PIO u 2025. godini ostvarili su se u sledećim vrijednostima, rast cijena na malo 3,9% i rast bruto zarada za 11,4%.

**Rashodi Fonda PIO u 2025. godini iznose 801.274.346,83 € i veći su za 65.996.756,84 € ili za 8,98% od rashoda izvršenih u uporednom periodu (735.277.589,99 €) i 17,55 mil. € ili 2,24% u odnosu na planirani iznos Zakonom o budžetu za 2025. godinu.** U strukturi ukupnih rashoda, 99,43% se odnosi na rashode za podprogram “Prava iz penzijskog i invalidskog osiguranja” ili 796.697.218,91 €, za podprogram “Socijalni programi za potrebe korisnika prava iz PIO” izdaci su iznosili 1.092.129,50 € ili 0,14%, a za podprogram “Stručni i operativni poslovi Fonda PIO” 3.484.998,42 € odnosno 0,43% od ukupnih izdataka Fonda.

Podprogrami u Fondu PIO	2024	2025	Index 2025/2024
podprogram: Prava iz penzijskog i invalidskog osiguranja	730.408.864,31	796.697.218,91	109,08
podprogram: Socijalni programi za potrebe korisnika prava iz PIO	1.134.338,90	1.092.129,50	96,28
podprogram: Stručni i operativni poslovi Fonda PIO	3.734.386,78	3.484.998,42	93,32

Grafik br. 6 – Uporedni pregled učešća programa u izdacima za Fonda PIO



U narednim tabelama prikazuje se uporedni pregled, iznosa planiranih Zakonom o budžetu Crne Gore za 2025. godinu, iznosa planiranih sa promjenama (promjene koje su rađene u skladu sa odredbama Zakona o budžetu i fiskalnoj odgovornosti - preusmjeravanja) i izvršenih izdataka za period Januar – Decembar 2025. godine, struktura, kao i procenat izvršenja u odnosu na plan koji je određen Zakonom o budžetu Crne Gore za 2025. god. i uporedni period, i tabela Izveštaj o dinamici ostvarenih izdataka za period Januar – Decembar 2025. godine.

Kl	Ka	Gru	Sint	Analit	Suban	Opis	Plan budžeta u 2025. god. - Zakon o budžetu	Plan budžeta u 2025. god. sa promjenama	Prethodna godina	Tekuća godina	Učešće u izdacima podprograma	Učešće u ukupnim izdacima	Index Tekuća godina / plan Zakon	Index Tekuća godina / Prethodna godina	
							1	2	3	4	5	6	4/1	4/3	
<b>II IZDACI</b>															
Program 60101 22 010							Prava iz oblasti penzijskog i invalidskog osiguranja i socijalne potrebe korisnika prava	783.723.174,11	802.153.174,11	735.277.589,99	801.274.346,83	100,00	100,00	102,24	108,98
Podprogram 60101 22 010 001							Prava iz penzijskog i invalidskog osiguranja	777.205.283,64	796.911.408,93	730.408.864,31	796.697.218,91	100,00	99,43	102,51	109,08
	42					Transferi za socijalnu zaštitu	777.205.283,64	796.911.408,93	730.408.864,31	796.697.218,91	100,00	99,43	102,51	109,08	
		423				Prava iz oblasti penzijskog i invalidskog osiguranja	777.205.283,64	796.911.408,93	730.408.864,31	796.697.218,91	100,00	99,43	102,51	109,08	
Aktivnost 22 010 001 006							Prava iz penzijskog i invalidskog osiguranja u Crnoj Gori	759.986.405,97	779.772.169,87	714.028.362,54	779.563.680,11	97,85	97,29	102,58	109,18
			423-1			Starosna penzija	472.036.164,18	496.377.357,92	444.842.770,80	496.345.215,26	62,30	61,94	105,15	111,58	
			423-2			Invalidska penzija	103.228.772,67	102.564.381,83	97.672.869,08	102.545.346,36	12,87	12,80	99,34	104,99	
			423-3			Porodična penzija	169.933.630,73	167.410.928,37	158.900.486,98	167.300.531,89	21,00	20,88	98,45	105,29	
			423-4			Naknade	12.833.366,49	11.550.029,85	10.803.531,35	11.504.243,42	1,44	1,44	89,64	106,49	
			423-5			Dodaci	1.954.471,90	1.869.471,90	1.808.704,33	1.868.343,18	0,23	0,23	95,59	103,30	
			423-7			Doprinosi za zdravstvenu zaštitu penzionera	0,00	0,00		0,00	0,00	0,00			
Aktivnost 22 010 001 005							Prava po međunarodnim sporazumima	17.218.877,67	17.139.239,06	16.380.501,77	17.133.538,80	2,15	2,14	99,50	104,60
			423-6			Ostala prava	17.218.877,67	17.139.239,06	16.380.501,77	17.133.538,80	2,15	2,14	99,50	104,60	
Podprogram 60101 22 010 002							Socijalni programi za potrebe korisnika prava iz PIO	1.640.000,00	1.565.000,00	1.134.338,90	1.092.129,50	100,00	0,14	66,59	96,28
		418				Subvencije	690.000,00	690.000,00	793.425,00	690.000,00	63,18	0,09	100,00	86,96	
Aktivnost 22 010 002 001							Subvencioniranje odmora i oporavka penzionera	690.000,00	690.000,00	793.425,00	690.000,00	63,18	0,09	100,00	86,96
			418-1			Subvencije za proizvodnju i pružanje usluga	690.000,00	690.000,00	793.425,00	690.000,00	63,18	0,09	100,00	86,96	
	43					Transferi institucijama, pojedincima, nevladinom i javnom sektoru	950.000,00	875.000,00	340.913,90	402.129,50	36,82	0,05	42,33	117,96	
		431				Transferi institucijama, pojedincima, nevladinom i javnom sektoru	950.000,00	875.000,00	340.913,90	402.129,50	36,82	0,05	42,33	117,96	
Aktivnost 22 010 002 002							Podrška radu klubova penzionera	50.000,00	45.000,00	1.800,00	0,00	0,00	0,00	0,00	0,00
			431-4			Transferi nevladinim organizacijama	50.000,00	45.000,00	1.800,00	0,00	0,00	0,00	0,00	0,00	
Aktivnost 22 010 002 003							Realizacija aktivnosti pomoći	500.000,00	470.000,00	339.113,90	402.129,50	36,82	0,05	80,43	118,58
			431-6			Transferi za jednokratne socijalne pomoći	300.000,00	270.000,00	96.900,00	207.330,00	18,98	0,03	69,11	213,96	
			431-8			Ostali transferi pojedincima	200.000,00	200.000,00	242.213,90	194.799,50	17,84	0,02	97,40	80,42	
Aktivnost 22 010 002 004							Rješavanje stambenih potreba penzionera	400.000,00	360.000,00	0,00	0,00	0,00	0,00	0,00	0,00
			431-9			Ostali transferi institucijama	400.000,00	360.000,00			0,00	0,00	0,00		

Kl	Ka	Gru	Sint	Analit	Suban	Opis	Plan budžeta u	Plan budžeta u	Prethodna godina	Tekuća godina	Učešće u	Učešće u	Index	Index	
							2025. god. - Zakon o budžetu	2025. god. sa promjenama			izdancima podprograma	u ukupnim izdancima	Tekuća godina / plan Zakon	Tekuća godina / Prethodna godina	
							1	2	3	4	5	6	4/1	4/3	
<b>Podprogram 60101 22 010 003</b>							<b>Stručni i operativni poslovi Fonda PIO</b>	<b>4.877.890,47</b>	<b>3.676.765,18</b>	<b>3.734.386,78</b>	<b>3.484.998,42</b>	<b>100,00</b>	<b>0,43</b>	<b>71,44</b>	<b>93,32</b>
<b>Aktivnost 22 010 003 001</b>							<b>Upravljanje i administracija Fonda PIO</b>	<b>4.808.619,41</b>	<b>3.567.494,12</b>	<b>3.658.079,00</b>	<b>3.400.273,76</b>	<b>97,57</b>	<b>0,42</b>	<b>70,71</b>	<b>92,95</b>
41						<b>Tekući izdaci - 418 (411+412+413+414+415+416+417+419)</b>	<b>4.647.585,56</b>	<b>3.414.960,27</b>	<b>3.537.770,28</b>	<b>3.301.782,25</b>	<b>94,74</b>	<b>0,41</b>	<b>71,04</b>	<b>93,33</b>	
	411					<b>Bruto zarade i doprinosi na teret poslodavca</b>	<b>2.558.463,59</b>	<b>2.369.321,87</b>	<b>2.488.361,80</b>	<b>2.367.598,21</b>	<b>67,94</b>	<b>0,30</b>	<b>92,54</b>	<b>95,15</b>	
		411-1				Neto zarade	2.185.401,30	2.003.623,85	1.918.187,03	2.001.900,19	57,44	0,25	91,60	104,36	
		411-2				Porez na zarade	77.626,38	78.752,10	73.203,56	78.752,10	2,26	0,01	101,45	107,58	
		411-3				Doprinosi na teret zaposlenog	265.494,66	244.014,40	329.389,00	244.014,40	7,00	0,03	91,91	74,08	
		411-4				Doprinosi na teret poslodavca	18.752,29	31.528,28	157.018,67	31.528,28	0,90	0,00	168,13	20,08	
		411-5				Opštinski prizrez	11.188,96	11.403,24	10.563,54	11.403,24	0,33	0,00	101,92	107,95	
	412					<b>Ostala lična primanja</b>	<b>109.002,00</b>	<b>139.307,00</b>	<b>84.952,44</b>	<b>137.635,91</b>	<b>3,95</b>	<b>0,02</b>	<b>126,27</b>	<b>162,02</b>	
		412-2				Naknada za stanovanje i odvojeni život	1,00	1,00			0,00	0,00	0,00		
		412-3				Naknada za prevoz	1.000,00	1.000,00	565,95	861,00	0,02	0,00	86,10	152,13	
		412-4				Jubilarne nagrade	5.353,00	4.968,00	2.268,00	4.968,00	0,14	0,00	92,81	219,05	
		412-5				Otpremnine	17.000,00	27.090,00	9.180,00	27.090,00	0,78	0,00	159,35	295,10	
		412-7				Ostale naknade	85.648,00	106.248,00	72.938,49	104.716,91	3,00	0,01	122,26	143,57	
	413					<b>Rashodi za materijal</b>	<b>153.200,00</b>	<b>139.689,30</b>	<b>91.266,80</b>	<b>93.140,64</b>	<b>2,67</b>	<b>0,01</b>	<b>60,80</b>	<b>102,05</b>	
		413-1				Administrativni materijal	45.600,00	41.040,00	25.205,64	20.395,97	0,59	0,00	44,73	80,92	
		413-3				Materijal za posebne namjene	9.600,00	9.600,00	4.268,31	5.234,97	0,15	0,00	54,53	122,65	
		413-4				Rashodi za energiju	96.000,00	87.265,76	59.929,97	67.102,92	1,93	0,01	69,90	111,97	
		413-5				Rashodi za gorivo	2.000,00	1.783,54	1.862,88	406,78	0,01	0,00	20,34	21,84	
	414					<b>Rashodi za usluge</b>	<b>237.456,87</b>	<b>311.356,87</b>	<b>277.233,81</b>	<b>287.998,96</b>	<b>8,26</b>	<b>0,04</b>	<b>121,28</b>	<b>103,88</b>	
		414-1				Službena putovanja	19.747,52	21.247,52	32.268,48	21.240,89	0,61	0,00	107,56	65,83	
		414-2				Reprezentacija	1.000,00	3.900,00	1.185,75	2.396,30	0,07	0,00	239,63	202,09	
		414-3				Komunikacione usluge	149.732,03	213.732,03	188.533,31	206.056,06	5,91	0,03	137,62	109,29	
		414-4				Bankarske usluge i negativne kursne razlike	37.814,40	37.814,40	35.309,35	32.850,42	0,94	0,00	86,87	93,04	
		414-6				Advokatske, notarske i pravne usluge	2.000,00	2.000,00	47,25	985,37	0,03	0,00	49,27	2.085,44	
		414-7				Konsultantske usluge, projekti i studije	5.252,00	6.752,00	2.072,76	5.700,00	0,16	0,00	108,53	275,00	
		414-8				Usluge stručnog usavršavanja	3.151,20	7.151,20	1.836,30	3.350,01	0,10	0,00	106,31	182,43	
		414-9				Ostale usluge	18.759,72	18.759,72	15.980,61	15.419,91	0,44	0,00	82,20	96,49	
	415					<b>Rashodi za tekuće održavanje</b>	<b>38.491,10</b>	<b>35.683,10</b>	<b>26.929,68</b>	<b>17.750,61</b>	<b>0,51</b>	<b>0,00</b>	<b>46,12</b>	<b>65,91</b>	
		415-2				Tekuće održavanje građevinskih objekata	10.403,00	10.403,00	7.851,98	2.454,64	0,07	0,00	23,60	31,26	
		415-3				Tekuće održavanje opreme	28.088,10	25.280,10	19.077,70	15.295,97	0,44	0,00	54,46	80,18	
	416					<b>Kamate</b>	<b>1,00</b>	<b>1,00</b>	<b>0,00</b>	<b>0,00</b>	<b>0,00</b>	<b>0,00</b>	<b>0,00</b>	<b>0,00</b>	
		416-1				Kamate rezidentima	1,00	1,00			0,00	0,00	0,00		
	417					<b>Renta</b>	<b>50.000,00</b>	<b>50.000,00</b>	<b>36.608,82</b>	<b>42.806,71</b>	<b>1,23</b>	<b>0,01</b>	<b>85,61</b>	<b>116,93</b>	
		417-1				Zakup objekata	50.000,00	50.000,00	36.608,82	42.806,71	1,23	0,01	85,61	116,93	
	419					<b>Ostali izdaci</b>	<b>1.500.971,00</b>	<b>369.601,13</b>	<b>532.416,93</b>	<b>354.851,21</b>	<b>10,18</b>	<b>0,04</b>	<b>23,64</b>	<b>66,65</b>	
		419-1				Izdaci po osnovu isplate ugovora o djelu	226.920,00	237.091,21	305.622,20	237.091,21	6,80	0,03	104,48	77,58	
		419-2				Izdaci po osnovu sudskih troškova	500,00	4.916,00	500,00	4.484,87	0,13	0,00	896,97	896,97	
		419-3				Izrada i održavanje softvera	1.240.000,00	97.334,00	208.216,80	97.222,29	2,79	0,01	7,84	46,69	
		419-4				Osiguranje	1,00	1,00			0,00	0,00	0,00		
		419-6				Komunalne naknade	32.940,00	29.648,92	18.033,41	15.974,84	0,46	0,00	48,50	88,58	
		419-8				Takse	610,00	610,00	44,52	78,00	0,00	0,00	12,79	175,20	
43						<b>Transferi institucijama, pojedincima, nevladinom i javnom sektoru</b>	<b>35.000,00</b>	<b>35.000,00</b>	<b>20.070,00</b>	<b>34.740,00</b>	<b>3,18</b>	<b>0,00</b>	<b>99,26</b>	<b>173,09</b>	
	431					<b>Transferi institucijama, pojedincima, nevladinom i javnom sektoru</b>	<b>35.000,00</b>	<b>35.000,00</b>	<b>20.070,00</b>	<b>34.740,00</b>	<b>3,18</b>	<b>0,00</b>	<b>99,26</b>	<b>173,09</b>	
		431-6				Transferi za jednokratne socijalne pomoći	35.000,00	35.000,00	20.070,00	34.740,00	3,18	0,00	99,26	173,09	
44						<b>Kapitalni izdaci</b>	<b>126.032,85</b>	<b>117.532,85</b>	<b>96.651,45</b>	<b>33.812,82</b>	<b>0,97</b>	<b>0,00</b>	<b>26,83</b>	<b>34,98</b>	
	441					<b>Kapitalni izdaci</b>	<b>126.032,85</b>	<b>117.532,85</b>	<b>96.651,45</b>	<b>33.812,82</b>	<b>0,97</b>	<b>0,00</b>	<b>26,83</b>	<b>34,98</b>	
		441-5				Izdaci za opremu	40.586,85	40.586,85	63.285,35	33.812,82	0,97	0,00	83,31	53,43	
		441-6				Izdaci za investiciono održavanje	85.446,00	76.946,00	33.366,10		0,00	0,00	0,00	0,00	
46						<b>Otplata dugova</b>	<b>1,00</b>	<b>1,00</b>	<b>3.587,27</b>	<b>29.938,69</b>	<b>0,86</b>	<b>0,00</b>	<b>2.993.869,00</b>	<b>834,58</b>	
	463					<b>Otplata obaveza iz prethodnih godina</b>	<b>1,00</b>	<b>1,00</b>	<b>3.587,27</b>	<b>29.938,69</b>	<b>0,86</b>	<b>0,00</b>	<b>2.993.869,00</b>	<b>834,58</b>	
		463-0				Otplata obaveza iz prethodnih godina	1,00	1,00	3.587,27	29.938,69	0,86	0,00	2.993.869,00	834,58	
<b>Aktivnost 22 010 003 002</b>							<b>Objedinjene javne nabavke - Fonda PIO</b>	<b>69.271,06</b>	<b>109.271,06</b>	<b>76.307,78</b>	<b>84.724,66</b>	<b>2,43</b>	<b>0,01</b>	<b>122,31</b>	<b>111,03</b>
41						<b>Tekući izdaci</b>	<b>41.672,00</b>	<b>81.672,00</b>	<b>67.319,04</b>	<b>65.270,47</b>	<b>1,87</b>	<b>0,01</b>	<b>156,63</b>	<b>96,96</b>	
	413					<b>Rashodi za materijal</b>	<b>29.472,00</b>	<b>61.472,00</b>	<b>51.695,19</b>	<b>47.154,82</b>	<b>1,35</b>	<b>0,01</b>	<b>160,00</b>	<b>91,22</b>	
		413-1				Administrativni materijal	18.240,00	50.240,00	39.806,59	40.632,39	1,17		222,77	102,07	
		413-5				Rashodi za gorivo	11.232,00	11.232,00	11.888,60	6.522,43	0,19	0,00	58,07	54,86	
	414					<b>Rashodi za usluge</b>	<b>0,00</b>	<b>0,00</b>	<b>0,00</b>	<b>0,00</b>	<b>0,00</b>	<b>0,00</b>	<b>0,00</b>	<b>0,00</b>	
		414-3				Komunikacione usluge					0,00	0,00			
	419					<b>Ostali izdaci</b>	<b>12.200,00</b>	<b>20.200,00</b>	<b>15.623,85</b>	<b>18.115,65</b>	<b>0,52</b>	<b>0,00</b>	<b>148,49</b>	<b>115,95</b>	
		419-4				Osiguranje	12.200,00	20.200,00	15.623,85	18.115,65	0,52		148,49	115,95	
44						<b>Kapitalni izdaci</b>	<b>27.599,06</b>	<b>27.599,06</b>	<b>8.988,74</b>	<b>19.454,19</b>	<b>0,56</b>	<b>0,00</b>	<b>70,49</b>	<b>216,43</b>	
	441					<b>Kapitalni izdaci</b>	<b>27.599,06</b>	<b>27.599,06</b>	<b>8.988,74</b>	<b>19.454,19</b>	<b>0,56</b>	<b>0,00</b>	<b>70,49</b>	<b>216,43</b>	
		441-5				Izdaci za opremu	27.599,06	27.599,06	8.988,74	19.454,19	0,56	0,00	70,49	216,43	
<b>UKUPNO IZDACI ( 1+2+3)</b>							<b>783.723.174,11</b>	<b>802.153.174,11</b>	<b>735.277.589,99</b>	<b>801.274.346,83</b>	<b>100,00</b>	<b>0,00</b>	<b>102,24</b>	<b>108,98</b>	

Tabela: Izveštaj o dinamici ostvarenih izdataka za period Januar – Decembar 2025. godine

UKUPNO PRIMICI		63.118.932,32	65.719.160,68	65.771.241,28	66.170.589,09	66.025.103,99	67.345.055,76	66.955.443,84	67.443.757,55	67.397.444,81	68.323.110,93	68.157.865,66	68.846.640,98	801.274.346,83
IZDACI														
Program 60101 22 010	Prava iz oblasti penzijskog i invalidskog osiguranja i socijalne potrebe korisnika prava	63.118.932,32	65.719.160,68	65.771.241,28	66.170.589,09	66.025.103,99	67.345.055,76	66.955.443,84	67.443.757,55	67.397.444,81	68.323.110,93	68.157.865,66	68.846.640,98	801.274.346,83
Podprogram 60101 22 010 001	Prava iz penzijskog i invalidskog osiguranja	62.931.303,34	65.549.529,65	65.456.140,90	65.623.487,38	65.646.943,67	66.986.411,46	66.789.126,96	66.911.161,07	67.160.706,24	67.815.727,03	67.918.600,04	67.855.080,97	796.697.218,91
42	Transferi za socijalnu zaštitu	62.931.303,34	65.497.529,65	65.456.140,90	65.623.487,38	65.646.943,67	66.986.411,46	66.789.126,96	66.911.161,07	67.160.706,24	67.815.727,03	67.918.600,04	67.855.080,97	796.697.218,91
423	Prava iz oblasti PIO	62.831.303,34	65.497.529,65	65.456.140,90	65.623.487,38	65.646.943,67	66.986.411,46	66.789.126,96	66.911.161,07	67.160.706,24	67.815.727,03	67.918.600,04	67.855.080,97	796.697.218,91
Aktivnost 22 010 001 006	Prava iz penzijskog i invalidskog osiguranja u Crnoj Gori	61.548.925,86	64.119.539,60	64.071.447,66	64.502.251,83	64.294.419,01	65.232.797,01	65.349.585,28	65.490.468,41	65.741.926,48	66.347.579,43	66.444.281,70	66.491.458,94	779.563.680,11
423-1	Stavovna penzija	36.698.591,73	40.443.060,59	40.535.936,16	40.706.004,94	40.773.537,39	41.683.040,03	41.737.540,25	41.737.540,25	41.737.540,25	42.636.079,77	42.863.410,16	42.748.808,70	496.345.219,26
423-2	Invalidska penzija	8.335.093,01	8.528.718,12	8.532.953,22	8.519.650,49	8.561.128,59	8.604.599,01	8.579.511,28	8.596.276,00	8.551.553,32	8.618.060,55	8.668.598,96	8.560.025,81	102.545.346,36
423-3	Povodna penzija	13.575.932,56	13.862.484,05	13.881.891,51	13.881.439,03	13.880.719,89	14.027.613,38	14.016.994,82	14.011.743,23	14.003.241,31	14.032.665,43	14.057.668,52	167.300.537,89	
423-4	Naknade	791.468,24	1.128.066,61	964.656,45	917.589,31	915.664,20	1.050.956,88	899.474,88	949.641,09	1.119.735,22	902.421,54	936.718,40	969.861,63	11.504.282,42
423-5	Dođaci	147.850,33	157.210,23	156.010,32	155.370,06	153.379,98	157.997,75	157.064,05	156.218,06	155.781,09	158.392,14	157.414,99	156.094,18	1.889.343,18
423-6	Dođaci za zdravstvenu zaštitu penzionera	0,00	0,00	0,00	0,00	0,00	0,00	0,00	0,00	0,00	0,00	0,00	0,00	0,00
Aktivnost 22 010 001 005	Prava po međunarodnim sporazumima	1.382.377,48	1.377.990,25	1.386.693,24	1.472.235,55	1.382.525,66	1.462.814,45	1.439.541,68	1.420.692,66	1.418.779,76	1.468.147,60	1.474.318,34	1.466.822,13	17.133.538,80
423-6	Ostala prava	1.382.377,48	1.377.990,25	1.386.693,24	1.472.235,55	1.382.525,66	1.462.814,45	1.439.541,68	1.420.692,66	1.418.779,76	1.468.147,60	1.474.318,34	1.466.822,13	17.133.538,80
Podprogram 60101 22 010 002	Socijalni programi za potrebe korisnika prava iz PIO	0,00	7.600,00	23.300,00	238.300,00	57.500,00	84.200,00	38.450,00	67.900,00	0,00	165.850,00	0,00	389.029,50	1.092.129,50
418	Subvencije	0,00	0,00	0,00	230.000,00	57.500,00	84.200,00	38.450,00	67.900,00	0,00	115.000,00	0,00	115.000,00	690.000,00
Aktivnost 22 010 002 001	Subvencioniranje odnosa i oporuka penzionera	0,00	0,00	0,00	230.000,00	57.500,00	84.200,00	38.450,00	67.900,00	0,00	115.000,00	0,00	115.000,00	690.000,00
418-1	Subvencije	0,00	0,00	0,00	230.000,00	57.500,00	84.200,00	38.450,00	67.900,00	0,00	115.000,00	0,00	115.000,00	690.000,00
43	Transferi institucijama, pojedincima, nevladinom i javnom sektoru	0,00	7.600,00	23.300,00	8.300,00	26.700,00	950,00	10.400,00	0,00	0,00	50.850,00	0,00	274.029,50	402.129,50
Aktivnost 22 010 002 002	Podrška radu klubova penzionera	0,00	0,00	0,00	0,00	0,00	0,00	0,00	0,00	0,00	0,00	0,00	0,00	0,00
431-4	Transferi nevladinim organizacijama	0,00	7.600,00	23.300,00	8.300,00	26.700,00	950,00	10.400,00	0,00	0,00	50.850,00	0,00	274.029,50	402.129,50
Aktivnost 22 010 002 003	Realizacija aktivnosti pomoći	0,00	7.600,00	23.300,00	8.300,00	26.700,00	950,00	10.400,00	0,00	0,00	50.850,00	0,00	274.029,50	402.129,50
431-6	Transferi za jednokratne socijalne pomoći	0,00	7.600,00	23.300,00	8.300,00	26.700,00	950,00	10.400,00	0,00	0,00	50.850,00	0,00	274.029,50	402.129,50
431-8	Ostali transferi pojedincima	0,00	0,00	0,00	0,00	0,00	0,00	0,00	0,00	0,00	0,00	0,00	0,00	0,00
Aktivnost 22 010 002 004	Rješavanje stambenih potreba penzionera	0,00	0,00	0,00	0,00	0,00	0,00	0,00	0,00	0,00	0,00	0,00	0,00	0,00
431-9	Ostali transferi institucijama	0,00	0,00	0,00	0,00	0,00	0,00	0,00	0,00	0,00	0,00	0,00	0,00	0,00
Podprogram 60101 22 010 003	Stručni i operativni poslovi Fonda PIO	187.628,98	214.030,83	289.800,38	308.801,71	320.660,26	271.444,30	107.866,88	464.696,48	236.738,57	341.533,90	239.265,62	499.530,51	3.484.998,42
Aktivnost 22 010 003 001	Upravljanje i administracija Fonda PIO	187.628,98	214.030,83	289.800,38	308.801,71	320.660,26	271.444,30	107.866,88	464.696,48	236.738,57	341.533,90	239.265,62	499.530,51	3.484.998,42
(41+419)+44+46	(Tekući izdaci - subvencije) transferi za jedn.kr.pom. + kapitalni izdaci + otplata dugova	187.628,98	214.030,83	289.800,38	308.801,71	320.660,26	271.444,30	107.866,88	464.696,48	236.738,57	341.533,90	239.265,62	499.530,51	3.484.998,42
(41+412+413+414+415+416+417+419)	Tekući izdaci - subvencije (418)	187.628,98	214.030,83	279.211,47	305.739,12	314.201,99	265.283,95	84.059,71	469.523,28	200.654,79	323.653,61	224.781,33	432.671,19	3.301.782,25
411	Bruto zarade i doprinosi na teret poslodavca	166.305,46	196.988,98	196.988,98	196.329,01	225.735,62	217.818,66	0,00	385.765,49	168.295,75	223.695,36	182.901,48	2.287.933,70	2.287.933,70
412	Ostala lična primanja	5.781,72	536,43	13.289,74	12.785,85	6.365,45	1.933,00	5.911,77	13.393,59	0,00	34.536,98	8.231,77	34.831,64	137.659,21
413	Rashodi za materijal	1.854,93	13.024,46	12.236,31	11.693,13	5.297,45	5.297,45	4.703,26	6.086,93	6.393,16	4.807,70	25.109,46	93.140,64	
414	Rashodi za usluge	281,80	5.728,23	23.167,67	21.618,72	25.390,49	24.208,69	47.212,93	10.481,74	22.119,17	13.910,64	16.290,51	77.895,37	287.998,96
415	Tekuće održavanje	1.458,17	1.518,69	764,89	1.350,58	2.951,29	651,53	970,60	1.386,22	1.386,22	1.225,49	1.231,30	4.382,06	17.759,61
416	Kamata	0,00	0,00	0,00	0,00	0,00	0,00	0,00	0,00	0,00	0,00	0,00	0,00	0,00
417	Renta	3.136,32	1.891,96	1.568,16	4.130,57	8.219,50	4.771,59	1.624,69	1.598,16	5.304,61	6.848,16	3.843,03	42.988,71	
419	Ostali izdaci	15.260,00	4.927,77	30.331,26	60.437,38	39.289,15	3.858,96	20.601,47	42.573,95	1.408,56	38.658,37	18.797,41	79.131,93	354.861,21
431-6	Transferi za jednokratne socijalne pomoći	0,00	0,00	5.590,00	1.800,00	900,00	5.940,00	1.800,00	6.930,00	3.600,00	900,00	7.290,00	34.740,00	
441	Kapitalni izdaci	0,00	0,00	0,00	0,00	0,00	0,00	0,00	2.114,90	630,10	0,00	30.421,22	33.817,82	
463	Otplata dugova	0,00	0,00	1.985,55	6.850,00	0,00	10.600,32	7.220,95	1.288,40	11.431,49	1.780,36	743,90	26.040,12	84.724,69
Aktivnost 22 010 003 003	Otplatne javne naknade - Fond PIO	0,00	0,00	3.323,36	57,750	6.458,27	7.913,65	7.220,95	1.288,40	16.892,19	12.499,93	2.840,38	26.040,12	84.724,69
41	Tekući izdaci	0,00	0,00	3.323,36	57,750	6.458,27	7.913,65	7.220,95	1.288,40	16.892,19	12.499,93	2.840,38	26.040,12	84.724,69
44	Kapitalni izdaci	0,00	0,00	0,00	0,00	0,00	0,00	0,00	0,00	0,00	0,00	0,00	0,00	0,00
UKUPNO IZDACI		63.118.932,32	65.719.160,68	65.771.241,28	66.170.589,09	66.025.103,99	67.345.055,76	66.955.443,84	67.443.757,55	67.397.444,81	68.323.110,93	68.157.865,66	68.846.640,98	801.274.346,83

Grafik br. 7 – Struktura ukupnih izdataka – 2025. godina



### 3.1. Rashodi za podprogram: “Prava iz penzijskog i invalidskog osiguranja”

Cilj podprograma je zakonito, kontinuirano, ažurno i pouzdano ostvarivanje prava iz penzijskog i invalidskog osiguranja, kroz procese utvrđivanja staža osiguranja, priznavanja prava iz penzijskog i invalidskog osiguranja i procesa blagovremenog obračuna i isplate prava, shodno rješenjima donesenim u upravnom postupku. Podprogram: “Prava iz penzijskog i invalidskog osiguranja” sadrži dvije aktivnosti: 1. Prava iz penzijskog i invalidskog osiguranja u Crnoj Gori i 2. Prava po međunarodnim sporazumima.

Rashodi za podprogram: “Prava iz penzijskog i invalidskog osiguranja” obuhvataju isplatu prava na penzije i drugih prava iz penzijskog i invalidskog u skladu sa Zakonom o penzijskom i invalidskom osiguranju i sa primjenom 26 međunarodnih sporazuma o socijalnom osiguranju u 2025. godini. Rashodi po navedenim osnovama ukupno iznose 796.697.218,91 € i veći su za 66.288.354,60 €, odnosno 9,08% u odnosu na uporedni period kada su iznosili 730.408.864,31 €. Učešće rashoda podprograma u ukupnim rashodima programa iznosilo je 99,43% i veće je od učešća navedenih rashoda u 2024. godini za 0,09% kada su učestvovali u rashodima 99,34%.

Izvršenje u iznosu od 796.697.218,91 € je veće od iznosa (777.205.283,94 €) planiranog Zakonom o budžetu Crne Gore za 2025. godinu za 19,49 mil. € ili 2,51%. Ministarstvo finansija je na osnovu zaključaka Vlade Crne Gore sprovelo potrebne radnje, određene Zakonom o budžetu i fiskalnoj odgovornosti, za obezbjeđivanjem nedovoljno planiranih sredstava u 2025. godini. Izvršeni rashodi za ekonomsku poziciju 423-1 Starosna penzija su veći za 5,15% ili 24,31 mil. € u odnosu na planirane vrijednosti. Planirana vrijednost je određena u skladu sa normiranom procedurom za izradu budžeta i parametrima koji su određeni Smjernicama makroekonomske i fiskalne politike za period 2024-2027. godina. Nedostajuća sredstva su obezbijeđena, dijelom preusmjeravanjem neutrošenih sredstava Fonda PIO u iznosu od 4.641.193,74 €, i dijelom Ministarstvo finansija na osnovu Zaključka Vlade Crne Gore u iznosu od 19.670.000,00 €.

Ovakvo kretanje rashoda po osnovu prava iz PIO u odnosu na uporedni period, rezultat je:

- **Usklađivanja penzija**, u skladu sa odredbama člana 58. Zakonom o PIO, kojim je propisano da se vrijednost penzije za jedan lični bod i druga prava iz PIO usklađuju od 1. januara, 1. maja i 1. septembra tekuće godine, na osnovu statističkih podataka, sa kretanjem potrošačkih cijena i prosječnih zarada zaposlenih na teritoriji Crne Gore u prethodna četiri mjeseca u odnosu na četiri mjeseca koji mu prethode, i to: - u procentu koji predstavlja zbir 75% procenta rasta, odnosno pada potrošačkih cijena i 25% procenata rasta, odnosno pada zarada ako je stopa promjene indeksa potrošačkih cijena veća od stope promjene indeksa zarada, ili jednaka toj stopi; - u procentu koji predstavlja zbir 25% procenata rasta, odnosno pada potrošačkih cijena i 75% procenata rasta, odnosno pada zarada ako je stopa promjene indeksa potrošačkih cijena manja od stope promjene indeksa zarada.
- Upravni odbor Fonda PIO je na svojoj sjednici održanoj 04.02.2025. godine donio Odluku o usklađivanju vrijednosti penzije za jedan lični bod od 01. januara 2025. godine za **6,85%** na osnovu statističkih podataka, sa kretanjem potrošačkih cijena i prosječne zarade zaposlenih na teritoriji Crne Gore u prethodna četiri mjeseca u odnosu na četiri mjeseca koji mu prethode, i to u procentu koji predstavlja zbir 75% procenta rasta zarada i 25% procenta rasta potrošačkih cijena. Usklađena vrijednost penzije za jedan lični bod iznosi **11,31764 €**. Na sajtu Monstata objavljeni su podaci za prosječnu zaradu - Indeks zarada za potrebe usklađivanja penzija. Prosječna bruto zarada za prethodna četiri mjeseca (septembar-decembar 2024. godine) u odnosu na četiri mjeseca koji mu prethode (maj – avgust 2024. godine) iznosio je 109,10%, odnosno zarade su se povećale 9,10%. Indeks potrošačkih cijena u prethodna četiri mjeseca (septembar-decembar 2024. godine) u odnosu na četiri mjeseca koji mu prethode (maj – avgust 2024. godine) iznosio je 100,10%, odnosno potrošake cijene za dati period su porasle 0,10%.
- Upravni odbor Fonda PIO je na svojoj sjednici održanoj 06.06.2025. godine donio Odluku o usklađivanju vrijednosti penzije za jedan lični bod od 01. maja 2025. godine za **3,10%**, na osnovu statističkih podataka, sa kretanjem potrošačkih cijena i prosječne zarade zaposlenih na teritoriji Crne Gore u prethodna četiri mjeseca u odnosu na četiri mjeseca koji mu prethode, i to u procentu koji predstavlja zbir 75% procenta rasta zarada i 25% procenta rasta potrošačkih cijena. Usklađena vrijednost penzije za jedan lični bod iznosi **11,66849 €**. Na sajtu Monstata objavljeni su podaci Prosječne zarade-Indeks zarada za potrebe usklađivanja penzija, prosječna bruto zarada za prethodna četiri mjeseca (januar-april 2025. godine) u odnosu na četiri mjeseca koji mu prethode (septembar-decembar 2024. godine) iznosio je 103,50%, odnosno zarade su se povećale 3,50% za navedeni period. Indeks potrošačkih cijena u prethodna četiri mjeseca (januar-april 2025. godine) u odnosu na četiri mjeseca koji mu prethode (septembar-decembar 2024. godine) iznosio je 101,90%, odnosno potrošake cijene za ovaj period su porasle 1,90%.
- Upravni odbor Fonda PIO je na svojoj sjednici održanoj 02.10.2025. godine donio Odluku o usklađivanju vrijednosti penzije za jedan lični bod od 01. septembra 2025. godine za **1,98%**, na osnovu statističkih podataka, sa kretanjem potrošačkih cijena i prosječne zarade zaposlenih na teritoriji Crne Gore u prethodna četiri mjeseca u odnosu na četiri mjeseca koji mu prethode, i to u procentu koji predstavlja zbir 25% procenta rasta zarada i 75% procenta rasta potrošačkih cijena. Usklađena vrijednost penzije za jedan lični bod iznosi **11,89953 €**. Na sajtu Monstata objavljeni su podaci Prosječne zarade-Indeks zarada za potrebe usklađivanja penzija, prosječna bruto zarada za prethodna četiri mjeseca (maj-avgust 2025. godine) u odnosu na četiri

mjeseca koji mu prethode (januar-april 2025. godine) iznosio je 101,00%, odnosno bruto zarde su se povećale 1,00% za navedeni period. Indeks potrošačkih cijena u prethodna četiri mjeseca (maj-avgust 2025. godine) u odnosu na četiri mjeseca koji mu prethode (januar-april 2025. godine) iznosio je 102,30%, odnosno potroške cijene za ovaj period su porasle 2,30%.

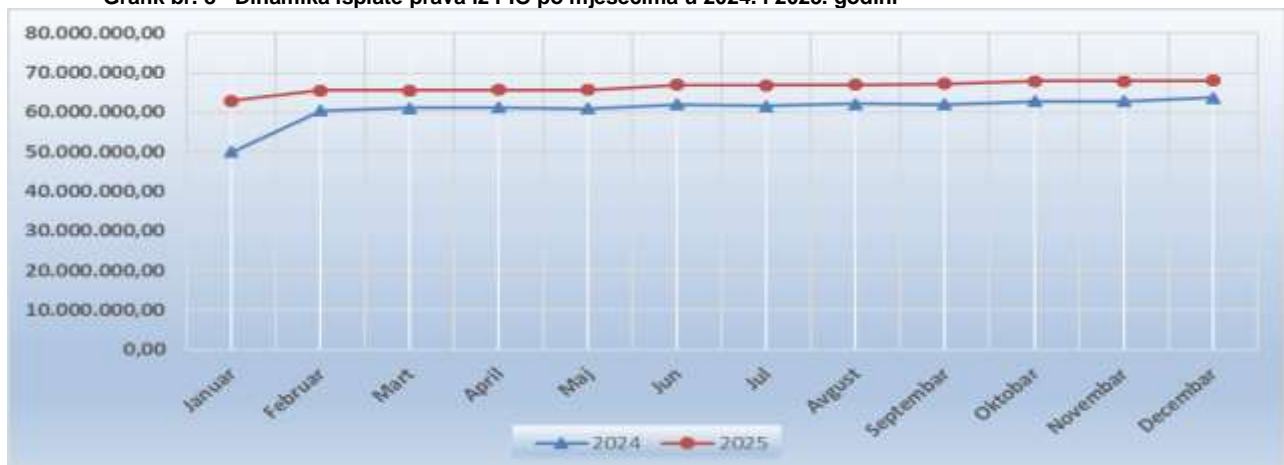
- Vrijednost penzije za jedan lični bod u zadnjem četvoromjesečnom periodu 2025. godine iznosio je 11,89953 €, i bio je veći za 1,30745 €, odnosno 12,34% u odnosu na komparativni period (septembar – decembar 2024. godine) kada je iznosio 10,59208 €.
- Zbog izmjena i dopuna Zakona o penzijskom i invalidskom osiguranju ("Sl.list CG 11/25 od 10.02.2025. godine) koja se odnosile na osiguranike koji su ostvarili parvo na srazmjernu penziju u skladu sa međunarodnim ugovorima a imaju prebivalište u Crnoj Gori, pripada im iznos u visini razlike do najnižeg iznosa penzije (450,00€) ako im je ukupno primanje (ino penzija i penzija u CG) manje od iznosa najniže penzije.
- Najznačajniji uticaj na rast rashoda po osnovu prava iz penzijskog i invalidskog osiguranja imalo je zakonsko rješenje o iznosu najniže penzije od 450,00 € (Program "Evropa sad 2" koji se odnosio na penzionere) i koje je otpočelo sa primjenom od 01.01.2024. godine. Korisnicima prava u visini između najnižeg iznosa penzije i najnižeg utvrđenog u iznosu od 450,00 €, pripada i iznos u visini razlike do najnižeg iznosa penzije. Navedene norme je u primjeni u 2024. godini kao uporednoj godini (za starosne, invalidske i porodične penzije, kao i na prijevremene penzije). Odredbom iz člana 193a, najniža penzija od 450,00 € se nije usklađivala u 2024. i 2025. godini.
- Nakon primjene zakonskog rješenja o iznosu najniže penzije od 450,00 €, ukupan broj korisnika prava iz penzijskog i invalidskog osiguranja koji je primao iznos najniže penzije iznosio je 71.251 korisnika na dan 31.12.2024. godine ili 56,16% od ukupnog broja korisnika prava na penzije. Broj korisnika prava na starosnu, invalidsku i porodičnu penziju koja je utvrđena po službenoj dužnosti, bez donošenja posebnog rješenja iznosio je 46.890 korisnika i koji nemaju pravo na razliku, a broj korisnika prava na starosnu, invalidsku i porodičnu penziju kojima se penzija isplaćuje u visini između minimalnog iznosa od 315,75 € na dan 31.12.2024. godine i najnižeg iznosa penzije od 450,00 € iznosio je 24.361 korisnika, i pripada im iznos u visini razlike do iznosa najniže penzije.
- Broj korisnika najniže penzije za Decembarsku penziju 2025. godine (na dan: 31.12.2025. godine) bio je 64.558 korisnika ili 50,08% od ukupnog broja korisnika prava na penzije, odnosno, broj korisnika najniže penzije manji je za 6.693 korisnika. Promijenjena je struktura korisnika koji primaju najnižu penziju, i to da je za Decembar 2025. godine, 48.807 korisnika primilo najnižu penziju bez obračunate razlike, i više je za 1.917 korisnika u odnosu na uporedni period. Broj korisnika koji primaju najnižu penziju od 450,00 €, i nalaze se u intervalu od minimalne penzije (354,73 €) do iznosa od 450,00 €, i kojima se isplaćuje razlika do 450,00 €, za Decembar 2025. godine iznosio je 15.751 korisnika, odnosno smanjen je broj korisnika za 8.610 korisnika.

- Članom 29-a Zakona o penzijskom i invalidskom osiguranju normirano je pravo na razliku primanja za korisnike prava na srazmjerne penzije, sa prebivalištem u Crnoj Gori, ako im je iznos penzije u Crnoj Gori i inostrane penzije obračunate prema važećem deviznom kursu, manji od iznosa najniže penzije. Ovo pravo je na početku primjene, za mjesec April primalo 1.245 korisnika, a za Decembar 2025. godine, razliku je primalo 1.567 penzionera koji koriste pravo na srazmjernu penziju.
- Iznos prosječne penzije isplaćene u Crnoj Gori za Decembar 2024. godine iznosio je 502,79 €, a sa obračunatim razlikama na penzije 519,62 €. Prosječna isplaćena penzija sa redovnim usklađivanjima u Crnoj Gori za mjesec Decembar 2025. godine iznosila je 542,96 € i bila je veća za 7,99%, a sa obračunatim razlikama 553,48 € uvećana za 6,52% u odnosu na uporedni mjesec.
- Ukupno povećanje broja korisnika prava iz penzijskog i invalidskog osiguranja u odnosu na Decembar 2024. Godine (130.454 korisnika) iznosilo je 1.788 korisnika, i Fond PIO je isplaćivao prava za 132.242 korisnika za Decembar 2025. godine, od toga rast korisnika prava na penzija je 2.024 korisnika, a smanjen je broj korisnika ostalih prava za 236. Rast broja korisnika koji pravo na penziju ostvaruju pod povoljnijim uslovima od opštih je 1.036 korisnika, tako da im se na osnovu manje ostvarenog staža osiguranja, shodno Zakonu, izračunava iznos penzije.

Podprogram: “Prava iz penzijskog i invalidskog osiguranja” sadrži dvije aktivnosti i to: 1. Prava iz penzijskog i invalidskog osiguranja u Crnoj Gori i 2. Prava po međunarodnim sporazumima. Aktivnosti podprograma su sadržene na pozicijama u skladu sa ekonomsko klasifikacijom Prava iz oblasti penzijskog i invalidskog osiguranja (423), i u narednoj tabeli dajemo dinamiku kretanja isplate prava iz PIO za 2024. godinu i za uporedni period.

	Januar	Februar	Mart	April	Maj	Jun	Jul	Avgust	Septembar	Oktobar	Novembar	Decembar	UKUPNO
2024	49.992.836,86	60.436.837,38	61.009.059,66	61.180.414,66	60.912.897,67	61.972.227,07	61.550.827,92	62.111.987,97	62.041.259,77	62.741.828,98	62.810.408,87	63.648.277,50	730.408.864,31
2025	62.931.303,34	65.497.529,85	65.458.140,90	65.623.487,38	65.646.943,67	66.986.411,46	66.789.126,96	66.911.161,07	67.160.706,24	67.815.727,03	67.918.600,04	67.958.080,97	796.697.218,91
Index	125,88	108,37	107,29	107,26	107,77	108,09	108,51	107,73	108,25	108,09	108,13	106,77	109,08

Grafik br. 8 - Dinamika isplate prava iz PIO po mjesecima u 2024. i 2025. godini

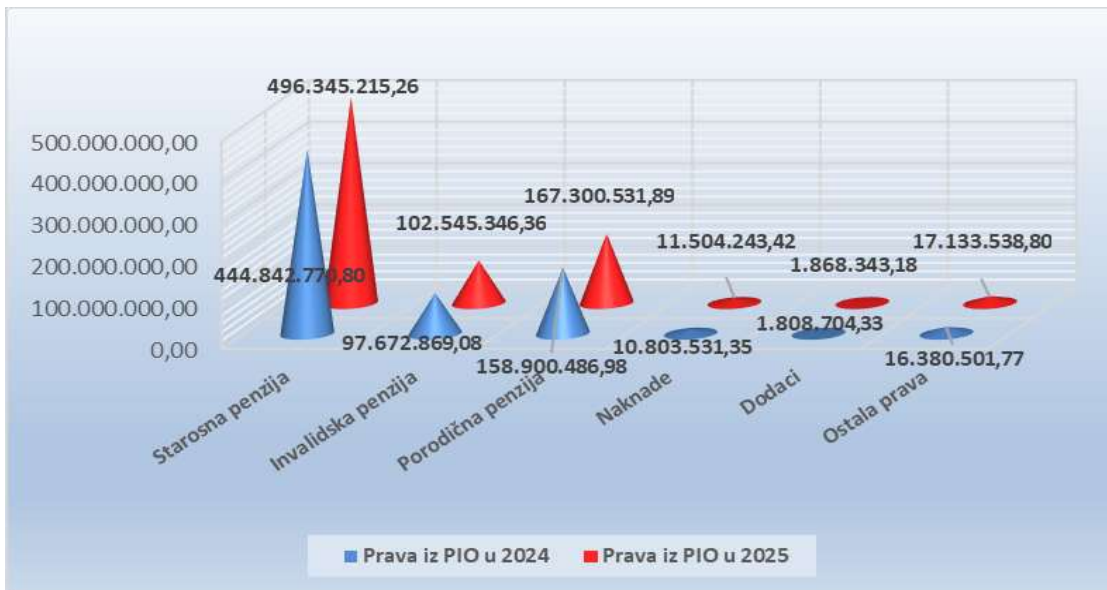


## UPOREDNI PREGLED IZDATAKA ZA PENZIJE I DRUGA PRAVA

Opis	Prava iz PIO u 2024	Prava iz PIO u 2025
Starosna penzija	444.842.770,80	496.345.215,26
Invalidska penzija	97.672.869,08	102.545.346,36
Porodična penzija	158.900.486,98	167.300.531,89
Naknade	10.803.531,35	11.504.243,42
Dodaci	1.808.704,33	1.868.343,18
Ostala prava	16.380.501,77	17.133.538,80
<b>UKUPNO</b>	<b>730.408.864,31</b>	<b>796.697.218,91</b>

Izdaci za penzije i druga prava iz PIO u 2025. godini iznosili su 796.697.218,91 € i nominalno su veći za 66.288.354,60 € ili za 9,08% u odnosu na izdatke za penzije i druga prava iz PIO 2024. godinu.

Grafik br. 9 – Usporedni pregled - izdataka za prava u 2024. i 2025. godini za prava iz penzijskog i invalidskog osiguranja



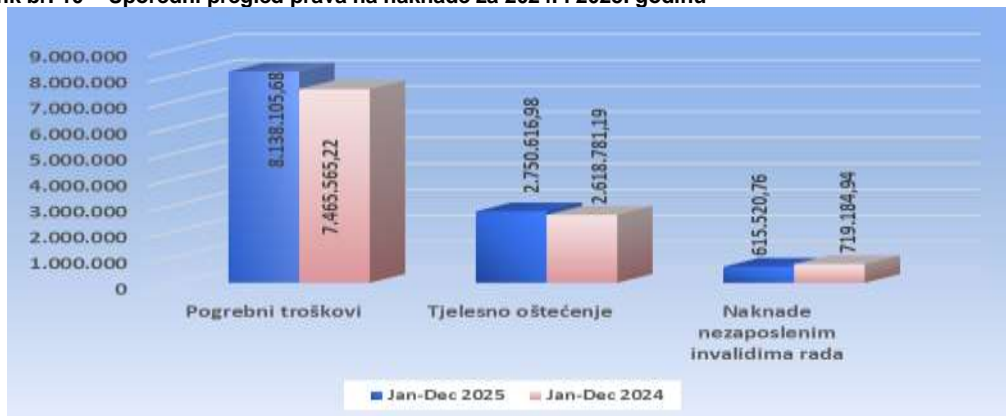
U sledećoj tabeli prikazano je učešće prava u ukupnim pravima iz PIO, kao i kretanje strukture izdataka za prava iz PIO u tekućoj u odnosu na uporednu godinu.

Opis	Učešće u pravima iz PIO u 2024	Učešće u pravima iz PIO u 2025	rast/pad u strukturi PIO 2025-2024
Starosna penzija	60,90%	62,30%	1,40%
Invalidska penzija	13,37%	12,87%	-0,50%
Porodična penzija	21,76%	21,00%	-0,76%
Naknade	1,48%	1,44%	-0,04%
Dodaci	0,25%	0,23%	-0,01%
Ostala prava	2,24%	2,15%	-0,09%
<b>UKUPNO</b>	<b>100,00%</b>	<b>100,00%</b>	

Struktura izdataka po osnovu prava iz oblasti PIO po vrstama prava je:

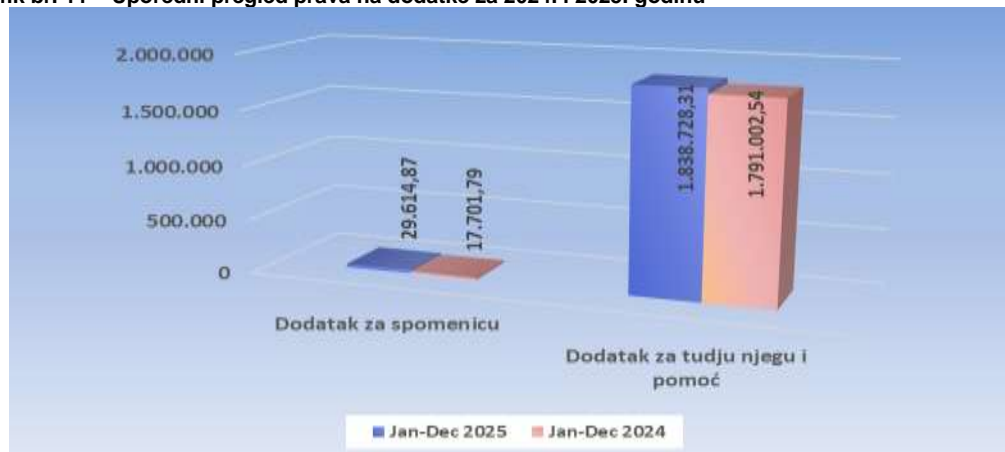
- **Izdaci za starosne penzije** iznose 496.345.215,26 €, što je 61,94% ukupnih izdataka Fonda PIO, i veći su za 11,58% u odnosu na uporedni period ili za 51.502.444,46 €, odnosno za 5,15% ili 24,31 mil. € u odnosu na planirane vrijednosti.
- **Izdaci za invalidske penzije** iznose 102.545.346,36 €, što je 12,80% ukupnih izdataka Fonda PIO, i viši su za 4,99% od izvršenih u uporednom period ili za 4.872.477,28 €. Izdaci za invalidske penzije su bili manji za 0,66% u odnosu na planiranu vrijednost.
- **Izdaci za porodične penzije** iznose 167.300.531,89 €, što je 20,88% ukupnih izdataka Fonda, i veći su za 5,29% u odnosu na uporedni period ili za 8.400.044,91 €. Izdaci za porodične penzije ostvarili su se sa 98,45% u odnosu na planiranu vrijednost.
- **Izdaci za naknade** iznose 11.504.243,42 €, što je 1,44% ukupnih izdataka Fonda, i za 6,49% su veći od izvršenih u uporednom period ili za 700.712,07 €. U odnosu na plan realizovani su sa 89,64%. Povećavanje izdataka po osnovu naknada uzrokovan je većom isplatom naknada za pogrebne troškove za 672.540,46 € ili za 9,01% i većom isplatom naknade po osnovu tjelesnog oštećenja za 131.835,79 € ili 5,03% u odnosu na uporedni period. U posmatranom periodu je došlo do smanjivanja isplata po osnovu naknada nezaposlenim invalidima rada za 103.664,18 € ili 14,41%.

Grafik br. 10 – Uporedni pregled prava na naknade za 2024. i 2025. godinu



- **Dodaci** su ostvareni u iznosu od 1.868.343,18 € što je 0,23% ukupnih izdataka Fonda, veći su od izvršenih u odnosu na uporedni period za 3,30% ili za 59.638,85 €. Isplata se odnosi na: dodatak za spomenicu 29.614,87 € i dodatak za tuđu njegu i pomoć 1.838.728,31 €. Izdaci za dodatke su bili manji za 4,41% u odnosu na planiranu vrijednost.

Grafik br. 11 – Uporedni pregled prava na dodatke za 2024. i 2025. godinu



- **Izdaci po osnovu ostalih prava** (penzije koje se isplaćuju po sporazumima o socijalnom osiguranju) iznose 17.133.538,80 € i veći su u odnosu na izvršene u uporednom periodu (16.380.501,77 €) za 4,60%. Izdaci po osnovu ostalih prava učestvuju u ukupnim izdacima Fonda 2,14%. Izdaci za ostala prava realizovani su sa 99,50% u odnosu na planiranu vrijednost.

O p i s	Ino penzije u 2024	Ino penzije u 2025
Penzije u BiH	2.248.609,33	2.416.835,31
Penzije u Hrvatskoj	1.652.637,57	2.025.142,91
Penzije u Sjevernoj Makedoniji	280.093,41	331.626,96
Penzije u Srbiji	10.574.161,27	11.689.861,72
Penzije u Sloveniji	229.391,68	273.611,44
Penzije u ostalim državama	290.324,26	396.923,81
Odštetni zahtjevi	1.105.284,25	0,00
<b>UKUPNO</b>	<b>16.380.501,77</b>	<b>17.134.002,15</b>

### 3.2. Rashodi za podprogram “Socijalni programi za potrebe korisnika prava iz PIO”

Cilj podprograma “Socijalni programi za potrebe korisnika prava” je sprovođenje mjera i aktivnosti na realizaciji Socijalnog programa Vlade Crne Gore i Fonda PIO, koji se već duži vremenski period sprovodi u Fondu PIO Crne Gore, radi zaštite materijalnog položaja i povećanja životnog standarda penzionerske populacije. Podprogram “Socijalni programi za potrebe korisnika prava” sadrži četiri aktivnosti i to: 1. Subvencioniranje odmora i oporavka penzionera, 2. Podrška radu klubova penzionera, 3. Realizacija aktivnosti pomoći, i 4. Rješavanje stambenih potreba penzionera; i sadrži shodno ekonomskoj klasifikaciji, subvencije i transfere institucijama, pojedincima, nevladinom i javnom sektoru i transfere za jednokratne socijalne pomoći.

Rashodi po navedenim aktivnostima ukupno iznose 1.092.129,50 € i manji su za 42.209,40 €, odnosno 3,72% u odnosu na uporedni period (1.134.338,90 €). Učešće rashoda za podprogram u ukupnim rashodima programa iznosilo je 0,14% i neznatno su manji su od učešća navedenih rashoda u 2024. godini kada su učestvovali sa 0,15%. Izdaci za podprogram realizovani su sa 66,59% u odnosu na planiranu vrijednost.

#### 3.2.1. Subvencije

Fond PIO je osnivač i vlasnik jednočlanog društva DOO „PIO“ Ulcinj. Osnovna djelatnost Društva je pružanje usluga odmora i oporavka penzionerske populacije u svojim objektima pod uslovima povoljnijim od tržišnih. Upravni odbor Fonda je na sjednici od 31.03.2025. godine donio Odluku o sukcesivnom prenosu sredstava za DOO „PIO“-Ulcinj na ukupan iznos od 690.000,00 € koja je i realizovana. Ukupni izdaci za subvencioniranje iznosili su 690.000,00 € i manji su za 13,04% ili 103.425,00 € u odnosu na uporedni period (793.425,00 €) kada je plaćen besplatan boravak u iznosu od 104,00 hilj. €. Izdaci po ovom osnovu sačinjavaju 0,09% ukupnih izdataka, u uporednom periodu su učestvovali sa 0,11%. Aktivnost Subvencioniranje odmora i oporavka penzionera

sadrži poziciju po ekonomskoj klasifikaciji: Subvencije za proizvodnju i pružanje usluga (418-1) i cjelokupna planirana vrijednost je realizovana.

Broj penzionera koji je koristio pravo na odmor i oporavak po navedenim osnovama u objektima DOO "PIO" u Ulcinju i na Žabljaku u 2025.godini bio je 3.323 korisnika koji su ostvarili 22.809 pansion dana, u uporednom periodu usluge su koristili ukupno 4.880 penzionera koji su ostvarili 33.833 pansion dana. U 2024. godini u objektima DOO "PIO" 3.895 penzionera koristilo je pravo na subvencionirani boravak i ostvarilo 26.938 pansion dana, a 985 penzionera je boravilo besplatno i ostvarilo 6.895 pansion dana.

### **3.2.2 Transferi institucijama, pojedincima, nevladinom i javnom sektoru**

Transferi institucijama, pojedincima, nevladinom i javnom sektoru u 2024. godini izvršeni su u iznosu od 402.129,50 € i veći su odnosu na izvršene u uporednom period za 17,96% ili za 61.215,60 € i realizovani su kroz tri aktivnosti: Podrška radu klubova penzionera (ekonomska kategorija: transferi nevladinim organizacijama 431-4), Realizacija aktivnosti pomoći (ekonomska kategorija: transferi za jednokratne socijalne pomoći 431-6 i ostali transferi pojedincima 431-8), i Rješavanje stambenih potreba penzionera (ekonomska kategorija: ostali transferi institucijama 431-9). Izdaci za transfere su realizovani sa 42,33% u odnosu na planiranu vrijednost.

U strukturi izadataka Transferi institucijama, pojedincima, nevladinom i javnom sektoru su izdaci na sledećim budžetskim pozicijama:

- 431-4 - Transfera nevladinim organizacijama u 2025. godini nije bilo. U uporednom period iznosili su 1.800,00 €, i koji su se odnosili na davanje pomoći udruženju penzionera za godišnji zakup prostorija u Petnjici.

- 431-6 - Transferi za jednokratne socijalne pomoći izvršeni su u iznosu od 207.330,00 € i veći su za 110.430,00 € ili za 113,96% u odnosu na izvršene u 2024. godini, kada su iznosili 96.900,00 €. Za budžetsku 2025. Godinu navedeni izdaci učestvuju sa 0,03 u ukupnim izdacima Fonda. Izdaci za transfere za jednokratne socijalne pomoći su bili manji za 30,89% u odnosu na planiranu vrijednost.

Upravno odbor Fonda PIO je donio 08.10.2024. godine, Odluku o prenosu ovlašćenja na direktora Fonda PIO, na osnovu koje je direktor Fonda PIO donio pravilnike o dodjeli jednokratne pomoći penzionerima i o sponzorstvima. Na osnovu navedenih pravilnika direktor Fonda je rješenjima za isplatu pomoći a na osnovu ispunjenih uslova (pomoć penzionerima na osnovu pojedinačnih zahtjeva uz propratnu dokumentaciju za materijalnom pomoći, pomoć u liječenju i za nabavku lijekova), kao i za isplatu „stogodišnjaka“, isplaćen je ukupan iznos od 207.330,00 €. Stogodišnjaci su isplaćeni u ukupnom iznosu od 14.000,00 €, odnosno korisnici penzija koji su rođeni prije 100 godina i ranije, a kojih je bilo na dan isplate 35 korisnika.

- 431-8 - Ostali transferi pojedincima, za participaciju u troškovima nabavke zimnice i za rad sindikalne organizacije Fonda PIO (25.000,00€) i za isplatu državnim službenicima povodom dana žena (8.300,00 €), izvršeni su u ukupnom iznosu od 194.799,50 € i manji su za 32,31% od izvršenih za uporedni period. Iznos od 161.499,50 € je isplaćen isporučiocima zimnice (jagnjeće meso) penzionerima na osnovu konačnog obračuna kao učešće Fonda PIO (1/2) u ukupnim troškovima. Drugu polovinu je uplatilo Ministarstvo socijalnog staranja, brige o porodici i demografiji. U uporednom period je uplaćen iznos od 151.563,10 € isplaćen isporučiocima zimnice.

- 431-9 – Izdataka po osnovu ostalih transfera institucijama nije bilo u 2025. godini, takođe, i u 2024. godini nije bilo izdataka sa ove pozicije. Izdaci za podprogram realizovani su sa 97,40% u odnosu na planiranu vrijednost.

### 3.3. Rashodi za podprogram “Stručni i operativni poslovi Fonda PIO”

Shodno Pravilima za definisanje programa i podprograma, Fond PIO je definisao podprogram “Stručni i operativni poslovi Fonda penzijskog i invalidskog osiguranja”, koji obuhvata tekuće izdatke za funkcionisanje stručne službe Fonda PIO, a koji se odnose na bruto zarade i doprinose na teret poslodavca, ostala lična primanja, rashode za material, rashode za tekuće održavanje, rashode za kamate, za zakup i ostale tekuće izdatke, zatim za kapitalne izdatke i izdatke za otplatu obaveza iz prethodnih godina, kao i izdatke za nabavku roba i usluga u skladu sa Uredbon o načinu planiranja i sprovođenja centralizovanih javnih nabavki. Izdaci sadržani u podprogramu obezbjeđuju optimalne uslove za rad državnih službenika Fonda PIO.

Podprogram “Stručni i operativni poslovi Fonda PIO” sadrži dvije aktivnosti: “Upravljanje i administracija Fonda penzijskog i invalidskog osiguranja” i “Objedinjene javne nabavke – Fond PIO”. Rashodi koji su sadržani u navedenom podprogramu, izvršeni su u iznosu od 3.484.998,42 € i manji su za 6,68% u odnosu na izvršene u uporednom periodu (3.734.386,78). Učešće podprograma u ukupnim izdacima Programa bilo je 0,43%, dok je u uporednom period podprogram učestvovao sa 0,51%. Izdaci za podprogram realizovani su sa 71,44% u odnosu na planiranu vrijednost.

**3.3.1. Aktivnost “Upravljanje i administracija Fonda penzijskog i invalidskog osiguranja”** obuhvata isplatu za Tekuće izdatke shodno ekonomskoj klasifikaciji, ali ne obuhvataju ekonomsku poziciju Subvencije (418-1) koje su posebna aktivnost u okviru Podprograma “Socijalni programi za potrebe korisnika prava”, Transfere za jednokratne socijalne pomoći službenicima Fonda PIO po Kolektivnom ugovoru i Kapitalne izdatke za opremu i investiciono održavanje, kao i Otplatu obaveza iz ranijeg perioda. Rashodi za aktivnost su izvršeni u iznosu od 3.400.273,76 € i manji su za 7,05% ili 257.805,24 €, u odnosu na izvršene u uporednom periodu (3.658.079,00 €). Izdaci za aktivnost su bili manji za 29,29% u odnosu na planiranu vrijednost.

#### 3.3.1.1. Rashodi za bruto zarade i ostala lična primanja

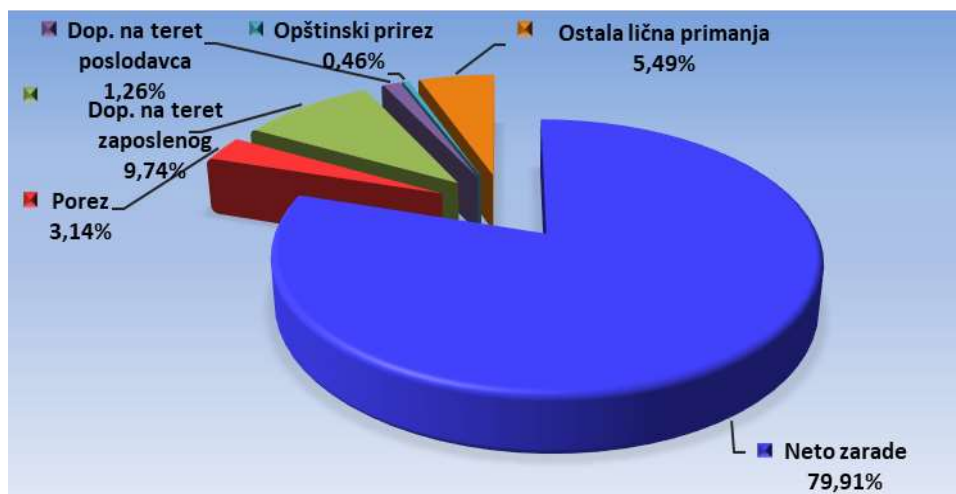
Rashodi za bruto zarade i ostala lična primanja zaposlenih u periodu Januar – Decembar 2025. godine izvršeni su u ukupnom iznosu od 2.367.598,21 € i čine 0,30% ukupnih rashoda. Manji su za 4,85% u odnosu na uporedni period, kada su iznosili 2.488.361,80 €, i manji su u odnosu na planiranu vrijednost za 7,46%. Broj zaposlenih u decembru 2025. godine je 188 dok je na isti dan prethodne godine broj zaposlenih bio 202. Promjene u iznosima i strukturi ovih rashoda, uzrokovana su primjenom odredbi o prestanku radnog odnosa po sili zakona i odlaskom u penziju sa navršenih 66 godina (Izmjene i dopune zakona o državnim službenicima I namještenicima, “Službeni list CG 82/2025”). U 2025. godini radni odnos je prestao za 23 službenika, i to po sili zakona radni odnos prestao je za 15 službenika, 3 službenika je zatražili sporazumni prestanak radnog odnosa i 5 službenika je dalo otkaz, dok je 6 službenika zasnovalo radni odnos na neodređeno vrijeme nakon sprovedenog postupka.

Napominjemo da su u uporednom periodu nastupile sistemske promjene koje su uticale na strukturu rashoda bruto zarada, i to izmjene i dopune Zakona o doprinosima za obavezno socijalno osiguranje “Sl. list 94/24” od 30.09.2024. godine kada je i otpočeo obračun zarada po umanjenim stopama za doprinos za penzijsko i invalidsko osiguranje od 10,00% umjesto 20,50% (15,00% i 5,50%) i primjenom norme Zakona o radu (“Sl. list 86/24” od 10.09.2024. godine) o novoj minimalnoj neto zaradi od 600,00 €, odnosno 800,00 €).

#### STRUKTURA BRUTO ZARADA I OSTALIH PRIMANJA ZAPOSLENIH

O p i s	2024	2025	Index
Neto zarade	1.918.187,03	2.001.900,19	104,36
Porez	73.203,56	78.752,10	107,58
Doprinosi na teret zaposlenog	329.389,00	244.014,40	74,08
Doprinosi na teret poslodavca	157.018,67	31.528,28	20,08
Opštinski prirez	10.563,54	11.403,24	107,95
Ukupno I	2.488.361,80	2.367.598,21	95,15
Ostala lična primanja	84.952,44	137.635,91	162,02
Ukupno II	2.573.314,24	2.505.234,12	97,35

Grafik br. 12 – Struktura bruto zarada i ostalih primanja zaposlenih u periodu januar - decembar 2025. godine



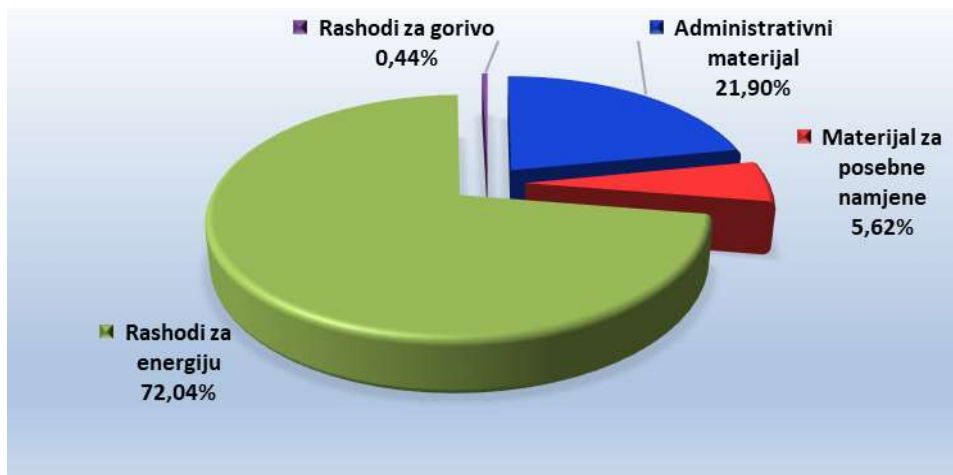
Ostala lična primanja izvršena su u ukupnom iznosu od 137.635,91 € i više su isplaćena su u odnosu na prošlu godinu za 62,02% ili za 52.683,47 €. U odnosu na plan izvršeni su sa 126,27%. Iz navedenih sredstava izvršene su isplate za otpremnine državnih službenika i namještenika zbog raskida radnog odnosa radi odlaska u penziju (27.090,00 €), naknade članovima Upravnog odbora i Komisije za sistem i dopunski rad zaposlenih u iznosu od 104.716,91 € i za jubilarne nagrade 4.968,00 € i naknade za prevoz 861,00 €.

#### 3.3.1.2. Rashodi za materijal

Rashodi za materijal u iznosu od 93.140,64 €, čine 0,01% ukupnih izdataka, i niži su od planiranih za 33,43%, i veći su od izvršenih u uporednom periodu za 2,05%. U strukturi rashoda, rashodi za administrativni materijal učestvuju sa 21,90% ili 20.395,97

€, rashodi za energiju imaju najveće učešće 72,04% ili 67.102,92 €, dok rashodi za materijal za posebne namjene učestvuje sa 5,62% ili 5.234,97 €.

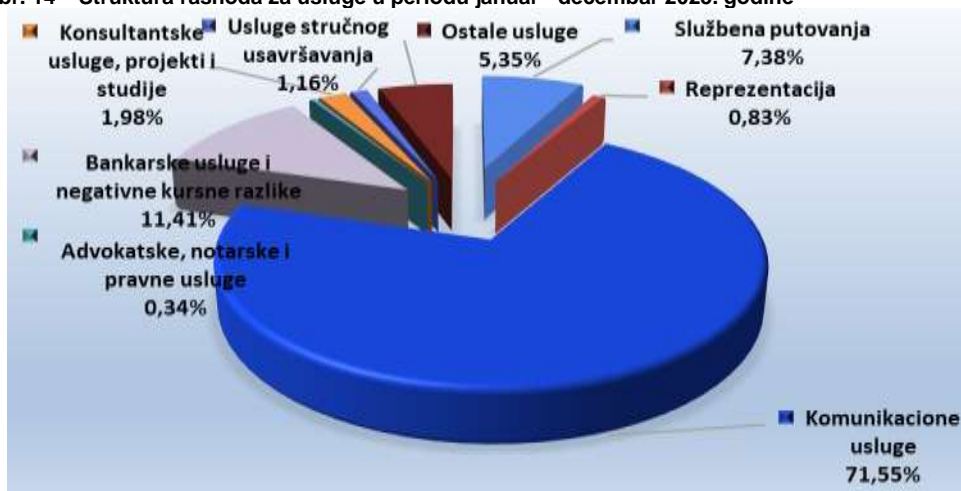
Grafik br. 13 – Struktura rashoda za materijal u periodu januar - decembar 2025 godine



### 3.3.1.3. Rashodi za usluge

Rashodi za usluge iznose 287.998,96 €, čine 0,04 % ukupnih izdataka. U odnosu na plan izvršeni su sa 121,28% i viši su od izvršenih u prethodnoj godini za 3,88%. U strukturi ovih izdataka, kao što se iz grafika broj 13. može vidjeti, najveću stavku čine komunikacione usluge sa 71,55% ili 206.056,06 € (u prethodnoj godini iznosili su 188.533,31 €), koje čine rashodi za poštanske usluge (usluge distribucije penzija, otpremanje „R“ i obične pošte) i usluge korišćenje telefona, i bankarske usluge 11,41% ili 32.850,42 € za plaćanje provizije za isplate korisnicima ino penzija.

Grafik br. 14 – Struktura rashoda za usluge u periodu januar - decembar 2025. godine



### 3.3.1.4. Rashodi za tekuće održavanje

Rashodi za tekuće održavanje izvršeni su u iznosu od 17.750,61 € i manji su za 34,09% od izvršenih u uporednom periodu (26.929,68 €), a od planiranih niži su za 53,88%. Ovi rashodi se odnose na održavanje građevinskih objekata i opreme.

### 3.3.1.5. Kamate

U budžetskoj 2025-oj godini nije bilo rashoda na poziciji kamate 416-1.

### 3.3.1.6. Renta

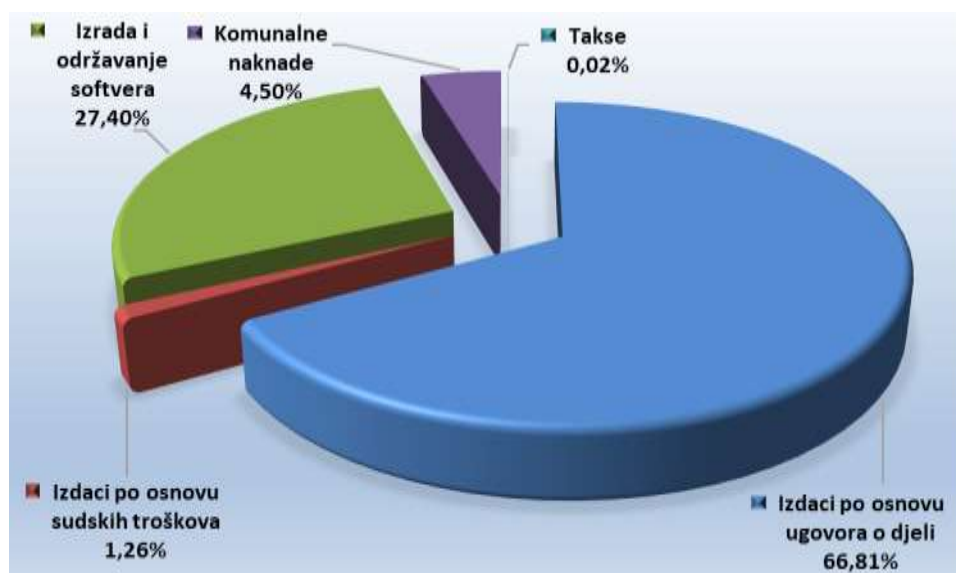
Rashodi za zakupe u 2025. godini iznosili su 36.608,82 € i čine 0,01% ukupnih izdataka. U odnosu na plan izvršeni su sa 85,61%, a u odnosu na uporedni period (36.608,82 €) veći su za 16,93%. Isplate su vršene na osnovu ugovora o zakupu poslovnih prostorija u kojima su smještene kancelarije područnih odjeljena u Herceg Novom, Cetinju, IPK.

### 3.3.1.7. Ostali izdaci

Ostali izdaci, odnose se na isplatu po osnovu ugovora o djelu, izdataka po osnovu sudskih troškova, izrada i održavanje softvera, komunalne naknade i takse. U 2025. godini izvršeni su u iznosu od 354.851,21 €, što je 0,04% ukupnih rashoda. U odnosu na uporedni period niži su za 33,35%. U odnosu na plan izvršeni su sa 23,64%.

U strukturi ovih izdataka, najveći iznos čine izdaci po osnovu ugovora o djelu 237.091,21 € ili 77,58% ovih izdataka i bili su niži za 22,42% u odnosu na prethodnu godinu (305.622,20 €), više su ostvareni za 4,48% u odnosu na planiranu vrijednost. Smanjeno izvršenje je uzrokovano formiranjem Komisije za analizu i praćenje ugovora o djelu i ugovora o obavljanju privremenih i povremenih poslova u potrošačkim jedinicama koje se finansiraju iz budžeta države Odlukom Vlade CG od 06.02.2025. godine, i na osnovu stava da se rashodi po ovom osnovu moraju smanjiti za 20%. Izdaci za izradu i održavanje softvera iznosili su 97.222,29 € i bili su manji za 53,31% u odnosu na uporedni period (208.216,80 €), ili u odnosu na planirane vrijednosti za 92,16% iz razloga nerealizovanih javnih nabavki, dok se preostali iznos odnosi na komunalne naknade (voda, otpremanje smeća i dr.), izdatke po osnovu sudskih troškova i takse.

Grafik br. 15 – Struktura ostalih izdataka u periodu januar - decembar 2025. godine



### **3.3.1.8. Transferi za jednokratne socijalne pomoći**

Transferi za jednokratne socijalne pomoći izvršeni su u iznosu od 34.740,00 € i namijenjena je za isplatu pomoći službenicima Fonda PIO. Isplata pomoći za zaposlene državne službenike i namještenike Fonda PIO Crne Gore se vrše po osnovu prava koja im proizilaze iz Granskog kolektivnog ugovora za oblast uprave i pravosuđa i na osnovu Pravilnika o isplati jednokratne novčane pomoći za zaposlene u Fondu, za slučaj pomoći zbog teže bolesti, nabavke ljekova, zdravstvene rehabilitacije i sa slučaj smrti bližeg člana porodice.

### **3.3.1.9. Kapitalni izdaci**

Kapitalni izdaci se odnose na isplatu izdataka za opremu i izdataka za investiciono održavanje. U periodu januar – decembar 2025. godine izvršeni su u iznosu od 33.812,82 €, što je 0,01% ukupnih rashoda. U odnosu na uporedni period manji su za 65,02%, a u odnosu na plan 73,17%. Za uporedni period kapitalni izdaci su iznosili 96.651,45 €. Izdaci se odnose na nabavku kompjuterske i kancelarijske opreme, koji su izvršeni u odnosu na plan sa 83,31%, dok rashoda za investiciono održavanje građevinskih objekata ili opreme nije bilo.

### **3.3.1.10. Otplata obaveza iz prethodnih godina**

Na računu Otplata obaveza iz prethodnih godina evidentiraju se plaćanja kojima se izmiruju obaveze iz prethodnog perioda na osnovu sudskih rješenja. U periodu Januar – Decembar 2025. godine izvršeni su u iznosu od 29.938,69 €, što je 0,004% ukupnih rashoda. U uporednom periodu izdaci po osnovu Otplata obaveza iz prethodnih godina iznosili su 3.587,27 €.

### **3.3.2. Aktivnost “Objedinjene javne nabavke Fonda PIO”**

Uredbom o načinu planiranja i sprovođenja centralizovanih javnih nabavki (“Službeni list CG” br. 69/20, 105/20, 139/22 i 29/23) postupak nabavki roba i usluga putem centralizovanih javnih nabavki sprovodi Uprava za imovinu, a realizaciju ugovora, prijem i isplatu shodno ugovorima obavlja Fond PIO. Centralizovane javne nabavke se sprovode za nabavku roba (kancelarijski materijal, kompjuterski materijal i oprema, gorivo i motorna ulja, kancelarijski namještaj i prevozna sredstva) i usluga (sanitarne – dezinfekcija, dezinsekcija i deratizacija, osiguranje državnih službenika i namještenika i osiguranje imovine). Zakonom u Budžetu za 2025. godinu, planirana budžetska sredstva za predmetne nabavke planirana su kao sastavni dio budžeta Fonda PIO za 2025. godinu u okviru posebne aktivnosti “Objedinjene javne nabavke Fonda PIO” Podprograma “Stručni i operativni poslovi Fonda PIO”.

Ovi rashodi izvršeni su u iznosu od 84.724,66 € i čine 0,01% ukupnih izdataka. Izdaci za centralizovane javne nabavke izvršeni su sa 122,31% u odnosu na planiranu vrijednost za 2025. godinu. U uporednom periodu izdaci po ovom osnovu iznosili su 76.307,78 €. Plaćanja su izvršena za izmirivanje obaveza po ugovorima za administrativni materijal (40.632,39 €), za gorivo (6.522,43 €), za osiguranje lica i imovine iznos od 18.115,65 € i za plaćanje po osnovu nabavke kancelarijske opreme u iznosu od 19.454,19 € (kancelarijski namještaj).

#### 4. Neizmirene obaveze

Stanje neizmirenih obaveza na dan 31.12.2025. godine iznosi 101.600,50 € i sačinjavaju ih obaveze koje se odnose na tekuće izdatke iz redovnog poslovanja 1.974,00 €, obaveze po osnovu transfera za socijalnu zaštitu (prava iz PIO) 6.247,95 € i obaveze iz ranijeg perioda po osnovu sudskih rješenja u iznosu od 93.378,55 €.

U knjigovodstvu Fonda PIO evidentirana je i obaveza po osnovu doprinosa za zdravstvenu zaštitu penzionera u iznosu od 119.748.896,56 €. Fond PIO je vršio redovan obračun u skladu sa Zakonom o doprinosima za obavezno socijalno osiguranje i po tom osnovu formirane su neizmirene obaveze po osnovu doprinosa za zdravstvenu zaštitu penzionera, za period 2001. do 2019. godine. Ovakvo stanje neizmirenih obaveza po osnovu doprinosa za zdravstvenu zaštitu penzionera posledica je činjenice da se budžetom Fonda PIO, duži vremenski period, nisu obezbjeđivala sredstva za plaćanje ove obaveze, iako je Fond svake godine u Nacrtu budžeta planirao sredstva za namjenu obračuna i plaćanja doprinosa. Fond PIO je vršio obračun obaveza po osnovu doprinosa za zdravstvenu zaštitu penzionera na iznos penzije iz razloga zakonske obaveze koja je proizilazila iz Zakona doprinosima za obavezno socijalno osiguranje. Napominjemo da je Vlada Crne Gore Zaključkom 03-2750 od 08.04.2010. godine zadužilo Ministarstvo finansija da pripremi predlog konsolidacije obaveza između Fonda penzijskog i invalidskog osiguranja i Fonda za zdravstveno osiguranje.

Usvajanjem Zakona o budžetu Crne Gore za 2020. god. i Zakona o budžetu za 2021. god planirana su sredstva za plaćanje doprinosa za zdravstvenu zaštitu penzionera, Fond PIO je vršio redovan obračun i plaćanje u skladu sa Zakonom o doprinosima za obavezno socijalno osiguranje od 1% na iznos penzije svih korisnika prava na penziju u Crnoj Gori.

Usvajanjem izmjena Zakona o doprinosima za obavezno socijalno osiguranje Sl.list: br. 145/21 od 31.12.2021. godine kojim su ukinuti doprinosi za zdravstvenu zaštitu, Fond PIO od 01.01.2022. godine ne obračunava doprinose na isplaćene penzije korisnika prava u Crnoj Gori.

#### 5. Broj korisnika prava iz PIO

**Broj korisnika prava iz PIO na kraju izvještajnog perioda (isplatna baza Decembar 2025. godine) koje isplaćuje Fond PIO Crne Gore, a koji su ostvarili pravo primjenom Zakona o penzijskom i invalidskom osiguranju i međunarodnih sporazuma o socijalnom osiguranju, je 132.242 korisnika, što je za 1,37% ili 1.788 korisnika više u odnosu na broj korisnika za Decembar 2024. godine kada je broj korisnika bio 130.454.**

Od ukupnog broja korisnika prava iz penzijskog i invalidskog osiguranja, 121.251 odnosi se na korisnike u Crnoj Gori, od čega su 117.972 penzioneri i više je za 1,16% u odnosu na Decembar 2024. godine, a 3.279 korisnici ostalih prava, dok je van Crne Gore 10.991 korisnika (10.924 penzionera i 67 korisnika ostalih prava).

Broj penzionera koji se isplaćuju u Crnoj Gori i inostranstvu je 128.896, što je za 1,60% ili 2.024 korisnika penzija više, odnosno u Crnoj Gori je 1.117 korisnika više a u inostranstvu za 672 korisnika. Broj korisnika ostalih prava je 3.346, što je za 6,59% ili 236 korisnika ostalih prava manje, u odnosu na Decembar 2024. godine. Smanjenje broja korisnika ostalih prava je očekivano jer se ova prava više ne utvrđuju u okviru Fonda, već se radi o stečenim pravima iz ranijeg perioda.

U strukturi broja penzionera u Crnoj Gori dominantno je učešće starosnih penzionera 61,84% ili 72.949 (učešće u prethodnoj godini 61,00%) i povećan je broj korisnika za 1.815 odnosno za 2,55%. Broj korisnika invalidskih penzija je 16.719 i učestvuje sa 14,17% (učešće u 2024. godini je 14,55%) smanjen je broj korisnika za 250 odnosno za 1,47% u odnosu na Decembar 2024. godine, dok broj porodičnih penzionera je 28.304 i učestvuje sa 23,99% (u 2024. godini 24,45%) smanjen je broj korisnika za 213 odnosno za 0,75% u odnosu na Decembar 2024. godine. Ukoliko posmatramo statističke podatke za strukturu u poslednjih nekoliko godina, može se zaključiti da se struktura korisnika prava iz PIO kontinuirano unapređuje, odnosno učešće korisnika starosne penzije se povećava, a učešće korisnika invalidske i porodične penzije se smanjuje u odnosu na ukupan broj penzionera u Crnoj Gori.

Treba napomenuti da se broj korisnika prava na starosnu penziju, koji su pravo ostvarili primjenom zakonskih rješenja koji su omogućili povoljnije uslove za ostvarivanje prava na penziju od opštih, značajno povećao. Prema isplatnoj bazi za Decembar 2025. godine broj ovih korisnika je 20.917, što je za 5,21% ili 1.036 korisnika više u odnosu na Decembar 2024. godine, i to u Crnoj Gori je više za 958 van Crne Gore je 78 korisnika više. Korisnici prava pod povoljnijim uslovima u Decembaru 2025. godine u odnosu na ukupni broj korisnika prava učestvovali su sa 15,82%, a u Decembru 2024. godine učešće je bilo 15,24%.

Rast korisnika prava koji su ostvarili pravo na penziju pod povoljnijim uslovima je uslovljen primjenom izmjena i dopuna Zakona o penzijskom i invalidskom osiguranju, Zakona o unutrašnjim poslovima, Zakona o izvršenju kazni zatvora, novčane kazne i mjera bezbjednosti i Zakona o zaštiti i spašavanju.

Kretanje broja korisnika po mjesecima i vrstama prava prikazano je u sledećoj tabeli i graficima.

**Broj korisnika prava iz PIO za mjesec isplate (isplatna baza)**

OPIS	dec.24	Januar	% Jan25 / Dec24	Februar	% Feb25 / Jan25	% Feb25 / Dec25	Mart	% Mart25 / Feb24	% Mart25 / Dec24	April	% Apr25 / Mart25	% Apr25 / Dec24	Maj	% Maj25 / Apr24	% Maj25 / Dec24	Jun	% Jun25 / Maj25	% Jun25 / Dec24	
<b>Crna Gora</b>																			
<b>I Penzije</b>																			
Broj starosnih penzionera	71.134	71.368	100,33	71.536	100,24	100,57	71.637	100,14	100,71	71.751	100,16	100,87	71.871	100,17	101,04	71.953	100,11	101,15	
Broj invalidskih penzionera	16.969	16.969	100,00	16.985	100,09	100,09	16.972	99,92	100,02	16.970	99,99	100,01	16.933	99,78	99,79	16.883	99,70	99,49	
Broj porodičnih penzionera	28.517	28.499	99,94	28.523	100,08	100,02	28.542	100,07	100,09	28.527	99,95	100,04	28.523	99,99	100,02	28.499	99,92	99,94	
<b>I Ukupno - broj penzionera</b>	<b>116.620</b>	<b>116.836</b>	<b>100,19</b>	<b>117.044</b>	<b>100,18</b>	<b>100,36</b>	<b>117.151</b>	<b>100,09</b>	<b>100,46</b>	<b>117.248</b>	<b>100,08</b>	<b>100,54</b>	<b>117.327</b>	<b>100,07</b>	<b>100,61</b>	<b>117.335</b>	<b>100,01</b>	<b>100,61</b>	
<b>II Ostala prava</b>																			
Tjelesno oštećenje	2.911	2.899	99,59	2.882	99,41	99,00	2.863	99,34	98,35	2.853	99,65	98,01	2.828	99,12	97,15	2.813	99,47	96,63	
Tuđa pomoć i njega	499	496	99,40	493	99,40	98,80	492	99,80	98,60	488	99,19	97,80	485	99,39	97,19	484	99,79	96,99	
Naknada inv.rada	99	97	97,98	97	100,00	97,98	95	97,94	95,96	93	97,89	93,94	90	96,77	90,91	89	98,89	89,90	
Dodatak na spomenicu	5	5	100,00	4	80,00	80,00	4	100,00	80,00	3	75,00	60,00	3	100,00	60,00	3	100,00	60,00	
<b>II Ukupno - ostala prava</b>	<b>3.514</b>	<b>3.497</b>	<b>99,52</b>	<b>3.476</b>	<b>99,40</b>	<b>98,92</b>	<b>3.454</b>	<b>99,37</b>	<b>98,29</b>	<b>3.437</b>	<b>99,51</b>	<b>97,81</b>	<b>3.406</b>	<b>99,10</b>	<b>96,93</b>	<b>3.389</b>	<b>99,50</b>	<b>96,44</b>	
<b>UKUPNO CRNA GORA</b>	<b>120.134</b>	<b>120.333</b>	<b>100,17</b>	<b>120.520</b>	<b>100,16</b>	<b>100,32</b>	<b>120.605</b>	<b>100,07</b>	<b>100,39</b>	<b>120.685</b>	<b>100,07</b>	<b>100,46</b>	<b>120.733</b>	<b>100,04</b>	<b>100,50</b>	<b>120.724</b>	<b>99,99</b>	<b>100,49</b>	
<b>Inostranstvo</b>																			
Srbija	Penzije	6.450	6.501	100,79	6.570	101,06	101,86	6.638	101,04	102,91	6.661	100,35	103,27	6.715	100,81	104,11	6.737	100,33	104,45
	Ost.prava*	53	53	100,00	53	100,00	100,00	52	98,11	98,11	52	100,00	98,11	53	101,92	100,00	53	100,00	100,00
Makedonija	Penzije	302	305	100,99	310	101,64	102,65	317	102,26	104,97	321	101,26	106,29	322	100,31	106,62	260	80,75	86,09
	Ost.prava*	0	0		0			0			0			0			0		
B i H	Penzije	2.100	2.131	101,48	2.164	101,55	103,05	2.207	101,99	105,10	2.219	100,54	105,67	2.243	101,08	106,81	2.249	100,27	107,10
	Ost.prava*	1	1	100,00	1	100,00	100,00	1	100,00	100,00	1	100,00	100,00	1	100,00	100,00	1	100,00	100,00
Hrvatska	Penzije	1.127	1.135	100,71	1.143	100,70	101,42	1.158	101,31	102,75	1.159	100,09	102,84	1.159	100,00	102,84	1.162	100,26	103,11
	Ost.prava*	14	14	100,00	14	100,00	100,00	14	100,00	100,00	13	92,86	92,86	13	100,00	92,86	13	100,00	92,86
Slovenija	Penzije	273	277	101,47	280	101,08	102,56	287	102,50	105,13	288	100,35	105,49	291	101,04	106,59	289	99,31	105,86
	Ost.prava*	0	0		0			0			0			0			0		
Ostale države	Penzije	0	0	#DIV/0!	0	#DIV/0!	#DIV/0!	0	#DIV/0!	#DIV/0!	0	#DIV/0!	#DIV/0!	0	#DIV/0!	#DIV/0!	0	#DIV/0!	#DIV/0!
III Ukupno inostranstvo	Uk.penz.	10.252	10.349	100,95	10.467	101,14	102,10	10.607	101,34	103,46	10.648	100,39	103,86	10.730	100,77	104,66	10.697	99,69	104,34
	Uk.ost. prava*	68	68	100,00	68	100,00	100,00	67	98,53	98,53	66	98,51	97,06	67	101,52	98,53	67	100,00	98,53
	Uk.pen.i ost.p.	10.320	10.417	100,94	10.535	101,13	102,08	10.674	101,32	103,43	10.714	100,37	103,82	10.797	100,77	104,62	10.764	99,69	104,30
<b>UKUPNO PENZIJE</b>	<b>126.872</b>	<b>127.185</b>	<b>100,25</b>	<b>127.511</b>	<b>100,26</b>	<b>100,50</b>	<b>127.758</b>	<b>100,19</b>	<b>100,70</b>	<b>127.896</b>	<b>100,11</b>	<b>100,81</b>	<b>128.057</b>	<b>100,13</b>	<b>100,93</b>	<b>128.032</b>	<b>99,98</b>	<b>100,91</b>	
<b>UKUPNO OSTALA PRAVA</b>	<b>3.582</b>	<b>3.565</b>	<b>99,53</b>	<b>3.544</b>	<b>99,41</b>	<b>98,94</b>	<b>3.521</b>	<b>99,35</b>	<b>98,30</b>	<b>3.503</b>	<b>99,49</b>	<b>97,79</b>	<b>3.473</b>	<b>99,14</b>	<b>96,96</b>	<b>3.456</b>	<b>99,51</b>	<b>96,48</b>	
<b>U K U P N O</b>	<b>130.454</b>	<b>130.750</b>	<b>100,23</b>	<b>131.055</b>	<b>100,23</b>	<b>100,46</b>	<b>131.279</b>	<b>100,17</b>	<b>100,63</b>	<b>131.399</b>	<b>100,09</b>	<b>100,72</b>	<b>131.530</b>	<b>100,10</b>	<b>100,82</b>	<b>131.488</b>	<b>99,97</b>	<b>100,79</b>	
Prosj. penz. u Crnoj Gori	502,79 €	525,23 €	104,46	525,23 €	100,00	104,46	525,14 €	99,98	104,45	525,25 €	100,02	104,47	535,76 €	102,00	106,56	536,12 €	100,07	106,63	
Prosj.isplaćena penzija	471,62 €	492,53 €	104,43	492,17 €	99,93	104,36	491,40 €	99,84	104,19	491,58 €	100,04	104,23	501,23 €	101,96	106,28	501,64 €	100,08	106,37	
Prosj. penz. u Crnoj Gori sa isplaćenim razlikama	519,62 €	537,71 €	103,48	537,72 €	100,00	103,48	538,27 €	100,10	103,59	539,00 €	100,14	103,73	548,02 €	101,67	105,47	548,31 €	100,05	105,52	
*Bazni index:	Dec 2024. godina																		
**Lančani index:	Prethodni mjesec u odnosu na mjesec za koji je izračunat indeks																		

OPIS	Jul	% Jul25 / Jun25	% Jul25 / Dec24	Avgust	% Avg25 / Jul25	% Avg25 / Dec24	Septembar	% Sep25 / Avg25	% Sep25 / Dec24	Oktoibar	% Okt25 / Sep25	% Okt25 / Dec24	Novembar	% Nov25 / Okt25	% Nov25 / Dec24	Decembar	% Dec25 / Nov25	% Dec25 / Dec24	
<b>Crna Gora</b>																			
<b>I Penzije</b>																			
Broj starijih penzionera	72.106	100,21	101,37	72.333	100,31	101,69	72.562	100,32	102,01	72.771	100,29	102,30	72.899	100,18	102,48	72.949	100,07	102,55	
Broj invalidskih penzionera	16.886	100,02	99,51	16.846	99,76	99,28	16.827	99,89	99,16	16.787	99,76	98,93	16.741	99,73	98,66	16.719	99,87	98,53	
Broj porodičnih penzionera	28.494	99,98	99,92	28.458	99,87	99,79	28.256	99,29	99,08	28.308	100,18	99,27	28.313	100,02	99,28	28.304	99,97	99,25	
<b>I Ukupno - broj penzionera</b>	<b>117.486</b>	<b>100,13</b>	<b>100,74</b>	<b>117.637</b>	<b>100,13</b>	<b>100,87</b>	<b>117.645</b>	<b>100,01</b>	<b>100,88</b>	<b>117.866</b>	<b>100,19</b>	<b>101,07</b>	<b>117.953</b>	<b>100,07</b>	<b>101,14</b>	<b>117.972</b>	<b>100,02</b>	<b>101,16</b>	
<b>II Ostala prava</b>																			
Tjelesno oštećenje	2.798	99,47	96,12	2.778	99,29	95,43	2.772	99,78	95,23	2.762	99,64	94,88	2.746	99,42	94,33	2.736	99,64	93,99	
Tuđa pomoć i njega	480	99,17	96,19	479	99,79	95,99	476	99,37	95,39	473	99,37	94,79	469	99,15	93,99	465	99,15	93,19	
Naknada inv.rada	87	97,75	87,88	83	95,40	83,84	82	98,80	82,83	82	100,00	82,83	79	96,34	79,80	76	96,20	76,77	
Dodatak na spomenicu	3	100,00	60,00	2	66,67	40,00	2	100,00	40,00	2	100,00	40,00	2	100,00	40,00	2	100,00	40,00	
<b>II Ukupno - ostala prava</b>	<b>3.368</b>	<b>99,38</b>	<b>95,85</b>	<b>3.342</b>	<b>99,23</b>	<b>95,11</b>	<b>3.332</b>	<b>99,70</b>	<b>94,82</b>	<b>3.319</b>	<b>99,61</b>	<b>94,45</b>	<b>3.296</b>	<b>99,31</b>	<b>93,80</b>	<b>3.279</b>	<b>99,48</b>	<b>93,31</b>	
<b>UKUPNO CRNA GORA</b>	<b>120.854</b>	<b>100,11</b>	<b>100,60</b>	<b>120.979</b>	<b>100,10</b>	<b>100,70</b>	<b>120.977</b>	<b>100,00</b>	<b>100,70</b>	<b>121.185</b>	<b>100,17</b>	<b>100,87</b>	<b>121.249</b>	<b>100,05</b>	<b>100,93</b>	<b>121.251</b>	<b>100,00</b>	<b>100,93</b>	
<b>inostranstvo</b>																			
Srbija	Penzije	6.745	100,12	104,57	6.772	100,40	104,99	6.770	99,97	104,96	6.812	100,62	105,61	6.839	100,40	106,03	6.859	100,29	106,34
	Ost.prava*	53	100,00	100,00	53	100,00	100,00	53	100,00	100,00	53	100,00	100,00	53	100,00	100,00	53	100,00	100,00
Makedonija	Penzije	270	103,85	89,40	289	107,04	95,70	296	102,42	98,01	308	104,05	101,99	318	103,25	105,30	324	101,89	107,28
	Ost.prava*	0			0			0			0			0			0		
B I H	Penzije	2.257	100,36	107,48	2.268	100,49	108,00	2.272	100,18	108,19	2.272	100,00	108,19	2.278	100,26	108,48	2.290	100,53	109,05
	Ost.prava*	1	100,00	100,00	1	100,00	100,00	1	100,00	100,00	1	100,00	100,00	1	100,00	100,00	1	100,00	100,00
Hrvatska	Penzije	1.161	99,91	103,02	1.158	99,74	102,75	1.156	99,83	102,57	1.157	100,09	102,66	1.161	100,35	103,02	1.161	100,00	103,02
	Ost.prava*	13	100,00	92,86	13	100,00	92,86	13	100,00	92,86	13	100,00	92,86	13	100,00	92,86	13	100,00	92,86
Slovenija	Penzije	291	100,69	106,59	289	99,31	105,86	286	98,96	104,76	290	101,40	106,23	290	100,00	106,23	290	100,00	106,23
	Ost.prava*	0			0			0			0			0			0		
Ostale države	Penzije		#DIV/0!	#DIV/0!		#DIV/0!	#DIV/0!		#DIV/0!	#DIV/0!		#DIV/0!	#DIV/0!		#DIV/0!	#DIV/0!		#DIV/0!	#DIV/0!
III Ukupno inostranstvo	Uk.penz.	10.724	100,25	104,60	10.776	100,48	105,11	10.780	100,04	105,15	10.839	100,55	105,73	10.886	100,43	106,18	10.924	100,35	106,55
	Uk.ost. prava	67	100,00	98,53	67	100,00	98,53	67	100,00	98,53	67	100,00	98,53	67	100,00	98,53	67	100,00	98,53
	Uk.pen.i ost.	10.791	100,25	104,56	10.843	100,48	105,07	10.847	100,04	105,11	10.906	100,54	105,68	10.953	100,43	106,13	10.991	100,35	106,50
<b>UKUPNO PENZIJE</b>	<b>128.210</b>	<b>100,14</b>	<b>101,05</b>	<b>128.413</b>	<b>100,16</b>	<b>101,21</b>	<b>128.425</b>	<b>100,01</b>	<b>101,22</b>	<b>128.705</b>	<b>100,22</b>	<b>101,44</b>	<b>128.839</b>	<b>100,10</b>	<b>101,55</b>	<b>128.896</b>	<b>100,04</b>	<b>101,60</b>	
<b>UKUPNO OSTALA PRAVA</b>	<b>3.435</b>	<b>99,39</b>	<b>95,90</b>	<b>3.409</b>	<b>99,24</b>	<b>95,17</b>	<b>3.399</b>	<b>99,71</b>	<b>94,89</b>	<b>3.386</b>	<b>99,62</b>	<b>94,53</b>	<b>3.363</b>	<b>99,32</b>	<b>93,89</b>	<b>3.346</b>	<b>99,49</b>	<b>93,41</b>	
<b>U K U P N O</b>	<b>131.645</b>	<b>100,12</b>	<b>100,91</b>	<b>131.822</b>	<b>100,13</b>	<b>101,05</b>	<b>131.824</b>	<b>100,00</b>	<b>101,05</b>	<b>132.091</b>	<b>100,20</b>	<b>101,25</b>	<b>132.202</b>	<b>100,08</b>	<b>101,34</b>	<b>132.242</b>	<b>100,03</b>	<b>101,37</b>	
Prosj. penz. u Crnoj Gori	536,00 €	99,98	106,61	535,76 €	99,96	106,56	543,12 €	101,37	108,02	543,01 €	99,98	108,00	542,96 €	99,99	107,99	542,96 €	100,00	107,99	
Prosj.isplaćena penzija	501,49 €	99,97	106,33	501,12 €	99,93	106,26	508,00 €	101,37	107,71	507,76 €	99,95	107,66	507,58 €	99,96	107,62	507,46 €	99,98	107,60	
Prosj. penz. u Crnoj Gori sa isplaćenim razlikama	547,93 €	99,93	0,00	548,03 €	100,02	105,47	554,85 €	101,40	106,78	554,34 €	99,91	0,00	554,15 €	99,97	106,65	553,48 €	99,88	106,52	
*Bazni index:	Dec 2024. godina																		
**Lančani index:	Prethodni mjesec u odnosu na mjesec za koji je izračunat indeks																		

Grafik br. 16 – Broj starosnih, invalidskih i porodičnih penzionera u Crnoj Gori po mjesecima u 2024. i 2025. godini



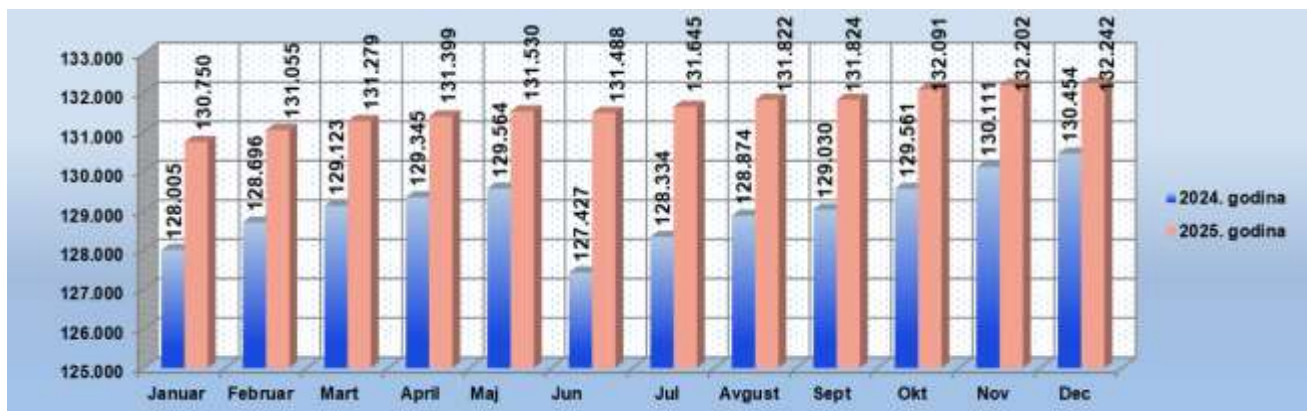
Grafik br. 17 – Broj korisnika ostalih prava u Crnoj Gori po mjesecima u 2024. i 2025. godini



Grafik br. 18 – Broj korisnika prava iz PIO u ostalim državama po mjesecima u 2024. i 2025. godini



Grafik br. 19 – Kretanje broja korisnika prava iz PIO po mjesecima u 2024. i 2025. godini



U narednim tabelarnim pregledima dati su podaci o strukturi broja korisnika penzija i iznos prosječne penzije po vrstama prava i opštinama, kretanje broja penzionera po starosnoj strukturi i polu, broj penzionera prema visini penzije, broj korisnika koji su pravo na penziju ostvarili pod povoljnijim uslovima, kao i podaci o prosječnoj starosti penzionera, prosječnom penzijskom stažu i broju godina korišćenja prava na penziju aktivnih penzionera. Takođe, dati su podaci o prosječnom trajanju korišćenja penzije od momenta ostvarivanja prava do smrti korisnika i prosječna starost korisnika u momentu smrti korisnika.

**BROJ KORISNIKA PENZIJE I PROSJEČNA PENZIJA, PO VRSTAMA I OPŠTINAMA ZA DECEMBAR 2025. GODINE**

Redni broj	OPŠTINE	Vrste penzija							
		Starosna		Invalidska		Porodična		UKUPNO	
		Broj korisnika	Prosječna penzija	Broj korisnika	Prosječna penzija	Broj korisnika	Prosječna penzija	Broj korisnika	Prosječna penzija
1	Andrijevica	478	470,89 €	116	457,55 €	213	447,41 €	807	462,77 €
2	Bar	5.102	542,21 €	984	466,86 €	1.924	471,99 €	8.010	516,08 €
3	Berane	2.938	510,29 €	750	461,15 €	1.413	450,50 €	5.101	486,50 €
4	Bijelo Polje	4.589	504,29 €	1.239	451,42 €	1.871	451,11 €	7.699	482,86 €
5	Budva	2.485	545,27 €	382	481,10 €	640	495,43 €	3.507	529,18 €
6	Cetinje	2.487	515,68 €	699	469,00 €	766	475,64 €	3.952	499,67 €
7	Danilovgrad	2.057	547,66 €	611	475,70 €	847	476,75 €	3.515	518,06 €
8	Gusinje	201	479,61 €	23	433,56 €	165	432,28 €	389	456,81 €
9	Herceg Novi	4.970	551,34 €	736	497,88 €	1.276	522,86 €	6.982	540,50 €
10	Kolašin	816	519,87 €	203	466,15 €	396	463,58 €	1.415	496,41 €
11	Kotor	3.218	608,17 €	513	503,81 €	1.005	541,63 €	4.736	582,75 €
12	Mojkovac	922	519,68 €	295	450,17 €	451	452,86 €	1.668	489,32 €
13	Nikšić	8.757	582,22 €	2.538	529,08 €	4.057	480,98 €	15.352	546,68 €
14	Petnjica	240	409,02 €	77	362,14 €	207	415,39 €	524	404,65 €
15	Plav	724	505,59 €	106	459,68 €	390	448,71 €	1.220	483,42 €
16	Pljevlja	4.155	596,70 €	642	489,05 €	1.863	472,42 €	6.660	551,56 €
17	Plužine	415	559,51 €	72	446,69 €	135	466,04 €	622	526,16 €
18	Podgorica	20.112	647,02 €	4.898	534,60 €	6.727	523,88 €	31.737	603,64 €
19	Rožaje	1.474	496,72 €	492	449,82 €	845	444,60 €	2.811	472,85 €
20	Šavnik	199	509,14 €	50	472,37 €	59	468,39 €	308	495,37 €
21	Tivat	2.060	627,54 €	283	545,77 €	661	545,55 €	3.004	601,80 €
22	Tuzi	624	520,86 €	171	472,79 €	485	446,74 €	1.280	486,35 €
23	Ulcinj	2.026	518,25 €	345	453,90 €	988	450,80 €	3.359	491,80 €
24	Zeta	1.415	546,50 €	425	495,10 €	756	457,76 €	2.596	512,24 €
25	Žabljak	485	531,85 €	69	465,40 €	164	460,53 €	718	509,17 €
<b>UKUPNO CRNA GORA</b>		<b>72.949</b>	<b>575,52 €</b>	<b>16.719</b>	<b>497,89 €</b>	<b>28.304</b>	<b>485,68 €</b>	<b>117.972</b>	<b>542,96 €</b>
Isplata u zemljama ex YU		7.693	111,60 €	932	146,07 €	2.299	156,84 €	10.924	124,06 €
<b>UKUPNO</b>		<b>80.642</b>	<b>531,26 €</b>	<b>17.651</b>	<b>479,32 €</b>	<b>30.603</b>	<b>460,97 €</b>	<b>128.896</b>	<b>507,46 €</b>

Grafik br. 20 – Broj korisnika penzija po opštinama na 31.12.2025. godine



**BROJ PENZIONERA PREMA VISINI PENZIJE - DECEMBAR 2025. GODINE - UKUPNO**

Decembar 2025. godine	CRNA GORA			UKUPNO	ZEMLJE ex YU			UKUPNO	UKUPNO PO STRUKTURI			UKUPNO
	Starosna penzija	Invalidska penzija	Porodica penzija		Starosna penzija	Invalidska penzija	Porodica penzija		Starosna penzija	Invalidska penzija	Porodica penzija	
0,01 - 354,72	3.252	482	993	4.727	7.090	775	1.923	9.788	10.342	1.257	2.916	14.515
354,73 - 449,99	7.827	2.541	3.946	14.314	179	31	74	284	8.006	2.572	4.020	14.598
450,00	24.973	8.621	15.049	48.643	24	58	82	164	24.997	8.679	15.131	48.807
<b>UKUPNO</b>	<b>32.800</b>	<b>11.162</b>	<b>18.995</b>	<b>62.957</b>	<b>203</b>	<b>89</b>	<b>156</b>	<b>448</b>	<b>33.003</b>	<b>11.251</b>	<b>19.151</b>	<b>63.405</b>
450,01 - 542,96	9.007	1.758	3.196	13.961	132	27	79	238	9.139	1.785	3.275	14.199
542,97 - 600	4.497	751	1.364	6.612	47	13	23	83	4.544	764	1.387	6.695
<b>UKUPNO</b>	<b>13.504</b>	<b>2.509</b>	<b>4.560</b>	<b>20.573</b>	<b>179</b>	<b>40</b>	<b>102</b>	<b>321</b>	<b>13.683</b>	<b>2.549</b>	<b>4.662</b>	<b>20.894</b>
600,01 - 700	6.871	944	1.587	9.402	66	9	43	118	6.937	953	1.630	9.520
700,01 - 800	5.369	614	941	6.924	43	8	19	70	5.412	622	960	6.994
800,01 - 900	3.701	367	520	4.588	47	1	28	76	3.748	368	548	4.664
<b>UKUPNO</b>	<b>15.941</b>	<b>1.925</b>	<b>3.048</b>	<b>20.914</b>	<b>156</b>	<b>18</b>	<b>90</b>	<b>264</b>	<b>16.097</b>	<b>1.943</b>	<b>3.138</b>	<b>21.178</b>
900,01 - 1.000	2.384	227	327	2.938	21	3	8	32	2.405	230	335	2.970
1.000,01 - 1.100	1.605	146	144	1.895	10	2	4	16	1.615	148	148	1.911
1.100,01 - 1.200	1.131	100	110	1.341	10	3	3	16	1.141	103	113	1.357
1.200,01 - 1.300	707	44	82	833	9	1	10	20	716	45	92	853
1.300,01 i više	1.625	124	45	1.794	15	1	3	19	1.640	125	48	1.813
<b>UKUPNO</b>	<b>7.452</b>	<b>641</b>	<b>708</b>	<b>8.801</b>	<b>65</b>	<b>10</b>	<b>28</b>	<b>206</b>	<b>7.517</b>	<b>651</b>	<b>736</b>	<b>8.904</b>
<b>UKUPNO</b>	<b>72.949</b>	<b>16.719</b>	<b>28.304</b>	<b>117.972</b>	<b>7.693</b>	<b>932</b>	<b>2.299</b>	<b>10.924</b>	<b>80.642</b>	<b>17.651</b>	<b>30.603</b>	<b>128.896</b>

\* Uključene srazmjerne penzije

**BROJ PENZIONERA PREMA VISINI PENZIJE - DECEMBAR 2025. GODINE – BEZ SRAZMJERNIH PENZIJA**

Decembar 2025. godine	CRNA GORA			UKUPNO	ZEMLJE ex YU			UKUPNO	UKUPNO PO STRUKTURI			UKUPNO
	Starosna penzija	Invalidska penzija	Porodicna penzija		Starosna penzija	Invalidska penzija	Porodicna penzija		Starosna penzija	Invalidska penzija	Porodicna penzija	
0,01 - 354,72	149	44	323	516	335	105	439	879	484	149	762	1.395
354,73 - 449,99	7.503	2.536	3.909	13.948	134	30	72	236	7.637	2.566	3.981	14.184
450,00	24.973	8.621	15.049	48.643	24	58	82	164	24.997	8.679	15.131	48.807
<b>UKUPNO</b>	<b>32.476</b>	<b>11.157</b>	<b>18.958</b>	<b>62.591</b>	<b>158</b>	<b>88</b>	<b>154</b>	<b>400</b>	<b>32.634</b>	<b>11.245</b>	<b>19.112</b>	<b>62.991</b>
450,01 - 542,96	8.732	1.756	3.158	13.646	109	27	77	213	8.841	1.783	3.235	13.859
542,97 - 600	4.374	751	1.354	6.479	39	13	21	73	4.413	764	1.375	6.552
<b>UKUPNO</b>	<b>13.106</b>	<b>2.507</b>	<b>4.512</b>	<b>20.125</b>	<b>148</b>	<b>40</b>	<b>98</b>	<b>286</b>	<b>13.254</b>	<b>2.547</b>	<b>4.610</b>	<b>20.411</b>
600,01 - 700	6.700	943	1.566	9.209	63	9	43	115	6.763	952	1.609	9.324
700,01 - 800	5.266	613	935	6.814	38	8	19	65	5.304	621	954	6.879
800,01 - 900	3.617	367	517	4.501	45	1	28	74	3.662	368	545	4.575
<b>UKUPNO</b>	<b>15.583</b>	<b>1.923</b>	<b>3.018</b>	<b>20.524</b>	<b>146</b>	<b>18</b>	<b>90</b>	<b>254</b>	<b>15.729</b>	<b>1.941</b>	<b>3.108</b>	<b>20.778</b>
900,01 - 1.000	2.332	227	324	2.883	19	3	8	30	2.351	230	332	2.913
1.000,01 - 1.100	1.566	146	143	1.855	10	2	4	16	1.576	148	147	1.871
1.100,01 - 1.200	1.118	100	110	1.328	10	3	3	16	1.128	103	113	1.344
1.200,01 - 1.300	695	44	82	821	8	1	10	19	703	45	92	840
1.300,01 i više	1.618	123	45	1.786	15	1	3	19	1.633	124	48	1.805
<b>UKUPNO</b>	<b>7.329</b>	<b>640</b>	<b>704</b>	<b>8.673</b>	<b>62</b>	<b>10</b>	<b>28</b>	<b>100</b>	<b>7.391</b>	<b>650</b>	<b>732</b>	<b>8.773</b>
<b>UKUPNO</b>	<b>68.643</b>	<b>16.271</b>	<b>27.515</b>	<b>112.429</b>	<b>849</b>	<b>261</b>	<b>809</b>	<b>1.919</b>	<b>69.492</b>	<b>16.532</b>	<b>28.324</b>	<b>114.348</b>

\*Izveštajem nisu uključeni korisnici srazmjernih penzija

**BROJ PENZIONERA PREMA VISINI PENZIJE - DECEMBAR 2025. GODINE – SRAZMJERNE PENZIJE**

Decembar 2025. godine	CRNA GORA			UKUPNO	ZEMLJE ex YU			UKUPNO	UKUPNO PO STRUKTURI			UKUPNO
	Starosna penzija	Invalidska penzija	Porodicna penzija		Starosna penzija	Invalidska penzija	Porodicna penzija		Starosna penzija	Invalidska penzija	Porodicna penzija	
0,01 - 354,72	3.103	438	670	4.211	6.755	670	1.484	8.909	9.858	1.108	2.154	13.120
354,73 - 449,99	324	5	37	366	45	1	2	48	369	6	39	414
450,00	0	0	0	0	0	0	0	0	0	0	0	0
<b>UKUPNO</b>	<b>324</b>	<b>5</b>	<b>37</b>	<b>366</b>	<b>45</b>	<b>1</b>	<b>2</b>	<b>48</b>	<b>369</b>	<b>6</b>	<b>39</b>	<b>414</b>
450,01 - 542,96	275	2	38	315	23	0	2	25	298	2	40	340
542,97 - 600	123	0	10	133	8	0	2	10	131	0	12	143
<b>UKUPNO</b>	<b>398</b>	<b>2</b>	<b>48</b>	<b>448</b>	<b>31</b>	<b>0</b>	<b>4</b>	<b>35</b>	<b>429</b>	<b>2</b>	<b>52</b>	<b>483</b>
600,01 - 700	171	1	21	193	3	0	0	3	174	1	21	196
700,01 - 800	103	1	6	110	5	0	0	5	108	1	6	115
800,01 - 900	84	0	3	87	2	0	0	2	86	0	3	89
<b>UKUPNO</b>	<b>358</b>	<b>2</b>	<b>30</b>	<b>390</b>	<b>10</b>	<b>0</b>	<b>0</b>	<b>10</b>	<b>368</b>	<b>2</b>	<b>30</b>	<b>400</b>
900,01 - 1.000	39	0	1	40	0	0	0	0	39	0	1	40
1.000,01 - 1.100	13	0	0	13	0	0	0	0	13	0	0	13
1.100,01 - 1.200	12	0	0	12	1	0	0	1	13	0	0	13
1.200,01 - 1.300	7	1	0	8	0	0	0	0	7	1	0	8
1.300,01 i više	123	1	4	128	3	0	0	3	126	1	4	131
<b>UKUPNO</b>	<b>130</b>	<b>2</b>	<b>4</b>	<b>136</b>	<b>3</b>	<b>0</b>	<b>0</b>	<b>3</b>	<b>133</b>	<b>2</b>	<b>4</b>	<b>139</b>
<b>UKUPNO</b>	<b>4.306</b>	<b>448</b>	<b>789</b>	<b>5.543</b>	<b>6.844</b>	<b>671</b>	<b>1.490</b>	<b>9.005</b>	<b>11.150</b>	<b>1.119</b>	<b>2.279</b>	<b>14.548</b>

## BROJ PENZIONERA U CRNOJ GORI, PREMA STAROSNIM GRUPAMA I POLU – DECEMBAR 2025. GODINE

STAROSNE GRUPE (starosna i invalidska penzija)	MUŠKARCI		ŽENE		UKUPNO	
	Broj korisnika	%	Broj korisnica	%	Broj korisnika/ca	%
Do 24	22	0,04	2	0,01	24	0,03
25-29	20	0,04	20	0,06	40	0,04
30-34	38	0,07	26	0,07	64	0,07
35-39	79	0,15	66	0,18	145	0,16
40-44	164	0,31	124	0,34	288	0,32
45-49	372	0,70	237	0,66	609	0,68
50-54	1.189	2,22	379	1,05	1.568	1,75
55-59	2.532	4,73	894	2,47	3.426	3,82
60-64	6.579	12,30	4.458	12,32	11.037	12,31
65-69	14.308	26,75	10.718	29,62	25.026	27,91
70-74	13.010	24,32	9.334	25,80	22.344	24,92
75-79	8.378	15,66	5.979	16,53	14.357	16,01
80-84	3.604	6,74	2.314	6,40	5.918	6,60
85 i više	3.192	5,97	1.630	4,51	4.822	5,38
<b>UKUPNO</b>	<b>53.487</b>	<b>100,00</b>	<b>36.181</b>	<b>100,00</b>	<b>89.668</b>	<b>100,00</b>
<b>Porodična penzija</b>					<b>28.304</b>	
<b>UKUPNO</b>					<b>117.972</b>	

**BROJ KORISNIKA PRAVA NA STAROSNU PENZIJU KOJI SU  
OSTVARILI PRAVO POD POVOLJNIJIM USLOVIMA**

2025. godina	Januar	Februar	Mart	April	Maj	Jun	Jul	Av gust	Sept.	Oktobar	Novembar	Decembar	rast/smanje nje Dec24-Dec25
Član 12, 16 i 17 Zakona o zaradama i dr. primanjima državnih funkcionera <small>(Pravni osnov 210, 211, 212 i 310)</small>	94	94	94	93	93	93	92	93	93	93	93	92	-2
Član 108 Zakona o sprečavanju korupcije <small>(Pravni osnov 213 i 313)</small>	2	2	2	2	2	2	2	2	2	2	2	2	0
Član 197b stav 1 <small>(Pravni osnov 215)</small>	910	909	909	908	906	906	904	903	905	904	903	901	-7
Član 197b stav 3 <small>(Pravni osnov 216)</small>	40	40	40	40	40	40	40	40	40	40	40	40	0
Član 17 stav 3 <small>(Pravni osnov 217)</small>	647	646	645	646	647	645	646	644	640	640	640	640	-5
Član 17a <small>(Pravni osnov 218)</small>	9.996	10.029	10.057	10.104	10.163	10.221	10.283	10.343	10.371	10.447	10.502	10.526	568
Član 197 z <small>(Pravni osnov 221)</small>	1.986	1.985	1.985	1.982	1.981	1.980	1.980	1.979	1.975	1.974	1.969	1.967	-24
Član 197 i <small>(Pravni osnov 222)</small>	544	550	557	562	563	568	570	575	577	585	589	589	46
Član 197 j <small>(Pravni osnov 223)</small>	407	406	407	406	407	407	407	407	406	405	404	404	-3
Član 197 k <small>(Pravni osnov 224)</small>	148	147	147	147	147	146	146	145	145	145	145	145	-3
Član 109b Zak. o unutr. poslovima <small>(Pravni osnov 225)</small>	293	293	293	293	293	293	293	293	293	293	293	292	-1
Član 52b Zak. o ANB <small>(Pravni osnov 226)</small>	14	14	14	14	14	14	14	14	14	14	14	14	0
Član 52c Zak. o ANB <small>(Pravni osnov 227)</small>	50	50	50	50	50	50	50	50	50	50	50	50	0
Član 197 L <small>(Pravni osnov 228)</small>	1.913	1.913	1.914	1.914	1.913	1.909	1.908	1.906	1.904	1.901	1.898	1.896	-19
Član 180 Z. o vojsci C.G. <small>(Pravni osnov 229)</small>	334	335	334	334	334	334	334	334	334	335	335	335	0
Član 180 Zakona o unutrašnjim poslovima <small>(Pravni osnov 235)</small>	354	354	354	354	353	354	354	354	354	353	354	355	1
Član 190a Zakona o izvršenju kazni zatvora, novčane kazne i mjera bezbjednosti <small>(Pravni osnov 236)</small>	46	46	46	46	46	46	46	46	46	45	45	45	-1
Član 46f Zakona o zaštiti i spašavanju <small>(Pravni osnov 237)</small>	86	86	86	86	86	86	86	86	86	86	85	84	-2
Član 17 stav 3 <small>(Pravni osnov 238)</small>	67	67	67	67	67	67	67	67	67	67	67	67	0
Član 197m <small>(Pravni osnov 239)</small>	115	115	115	115	114	114	114	114	114	113	113	113	-2
Član 197m <small>(Pravni osnov 240)</small>	48	48	48	48	48	48	48	48	48	48	48	48	0
Član 197m <small>(Pravni osnov 241)</small>	4	4	4	4	4	4	4	4	4	4	4	4	0
Član 197m <small>(Pravni osnov 242)</small>	6	6	6	6	6	6	6	6	6	6	6	6	0
Član 180 Zakona o unutrašnjim poslovima <small>(Pravni osnov 243)</small>	349	367	382	393	396	404	407	410	412	416	417	426	115
Član 180 Zakona o unutrašnjim poslovima <small>(Pravni osnov 244)</small>	31	34	35	36	37	39	42	42	44	44	45	46	19
Član 180 Zakona o unutrašnjim poslovima <small>(Pravni osnov 245)</small>	158	183	191	193	194	194	196	198	198	203	203	206	72
Član 180 Zakona o unutrašnjim poslovima <small>(Pravni osnov 246)</small>	31	34	35	37	37	37	37	38	38	38	38	40	12
Član 190a Zakona o izvršenju kazni zatvora, novčane kazne i mjera bezbjednosti <small>(Pravni osnov 247)</small>	55	58	58	59	60	61	62	64	66	68	69	69	14
Član 190a Zakona o izvršenju kazni zatvora, novčane kazne i mjera bezbjednosti <small>(Pravni osnov 248)</small>	12	14	15	16	16	16	17	17	17	17	17	17	5
Član 46f Zakona o zaštiti i spašavanju <small>(Pravni osnov 249)</small>	22	25	25	27	28	28	28	30	31	31	36	38	18
Član 17 stav 3 <small>(Pravni osnov 250)</small>	162	170	183	188	193	202	214	225	241	253	261	263	116
Član 197n <small>(Pravni osnov 251)</small>	182	183	183	184	186	187	187	187	187	187	187	187	12
Član 197n <small>(Pravni osnov 252)</small>	67	66	67	70	72	72	72	72	72	72	72	72	18
Član 197n <small>(Pravni osnov 253)</small>	25	26	26	26	26	26	26	26	25	25	26	26	5
Član 197n <small>(Pravni osnov 254)</small>	20	20	20	20	21	21	21	21	21	21	21	21	4
Član 197nj <small>(Pravni osnov 255)</small>	2	4	4	4	4	4	4	4	4	4	4	4	2
<b>Ukupno Crna Gora</b>	<b>19.220</b>	<b>19.323</b>	<b>19.398</b>	<b>19.474</b>	<b>19.547</b>	<b>19.624</b>	<b>19.707</b>	<b>19.787</b>	<b>19.830</b>	<b>19.929</b>	<b>19.995</b>	<b>20.030</b>	<b>958</b>

2025. godina	Januar	Februar	Mart	April	Maj	Jun	Jul	Avgust	Sept.	Oktobar	Novembar	Decembar	rast/smanje nje Dec24-Dec25
Član 197b stav 1 (Pravni osnov 215)	3	3	3	3	3	3	3	3	3	3	3	3	0
Član 197b stav 3 (Pravni osnov 216)	0	0	0	0	0	0	0	0	0	0	0	0	0
Član 17 stav 3 (Pravni osnov 217)	1	1	1	1	1	1	1	1	1	1	1	1	0
Član 17a (Pravni osnov 218)	796	813	827	828	836	831	831	839	837	847	856	857	76
Član 197 z (Pravni osnov 221)	8	8	8	8	8	8	8	8	8	8	8	7	-1
Član 197 i (Pravni osnov 222)	1	1	1	1	1	1	1	1	1	1	1	1	0
Član 197 j (Pravni osnov 223)	0	0	0	0	0	0	0	0	0	0	0	0	0
Član 197 k (Pravni osnov 224)	0	0	0	0	0	0	0	0	0	0	0	0	0
Član 109b Zak. o unutr.poslovima (Pravni osnov 225)	1	1	1	1	1	1	1	1	1	1	1	1	0
Član 52b Zak.o ANB (Pravni osnov 226)	0	0	0	0	0	0	0	0	0	0	0	0	0
Član 52c Zak.o ANB (Pravni osnov 227)	0	0	0	0	0	0	0	0	0	0	0	0	0
Član 197 L (Pravni osnov 228)	4	3	3	3	3	3	3	3	3	3	3	3	-1
Član 180 Z.o vojski C.G. (Pravni osnov 229)	2	2	2	2	2	2	2	2	2	2	2	2	0
Član 17 stav 3 (Pravni osnov 250)	4	4	5	5	5	5	5	5	5	5	6	6	3
<b>Ukupno u zemljama ex YU</b>	<b>820</b>	<b>836</b>	<b>851</b>	<b>852</b>	<b>860</b>	<b>855</b>	<b>855</b>	<b>863</b>	<b>861</b>	<b>871</b>	<b>881</b>	<b>881</b>	<b>72</b>
<b>UKUPNO</b>	<b>20.040</b>	<b>20.159</b>	<b>20.249</b>	<b>20.326</b>	<b>20.407</b>	<b>20.479</b>	<b>20.562</b>	<b>20.650</b>	<b>20.691</b>	<b>20.800</b>	<b>20.876</b>	<b>20.911</b>	<b>1.030</b>

<p><b>Član 12,16 i 17 Zakona o zaradama i dr.primanjima državnih funkcionera</b> Pravni osnov 210,211,212 i 310</p>	<p>Državni funkcioner koji je funkciju obavljao u najmanje dva mandata i ima najmanje 20 penzijskog staza; Državni funkcioner koji je funkciju obavljao u najmanje tri mandat najmanje 15 godina penzijskog staza; državni funkcioner koji je obavljao funkciju prede države; porodična penzija umrlog korisnika - državnog penz; U primjeni od 1.1.2008.godine do 9.02.2010. godine.</p>
<p><b>Član 108 Zakona o sprečavanju korupcije</b> Pravni osnov 213 i 313</p>	<p>Predsjednik države, predsjednik skupštine i predsjednik vlade imaju parvo na penziju i p ispunjavanja uslova utvrđenih propisima kojima se uređuje penzijsko i invalidsko osigurur U primjeni od 1.1.2016. godine do 30.06.2017. godine – Odluka Ustavnog suda broj 42/1</p>
<p><b>Član 197b stav 1</b> Pravni osnov 215</p>	<p>Osiguranik iz člana 197a zakona stiče pravo na starosnu penziju ako je navršio najmanje <b>godina života i 20 godina staža osiguranja</b>, od čega <b>najmanje 10 godina</b> efektivno provedenih na radnim mjestima na kojima se staž osiguranja računa <b>sa uvećanim trajar ovlašćena lica MUP,ZIKS,Agencija za nac.bezbjednost,profesionalna vojna lica.</b> U primjeni od 31.12.2008. godine do 31.12.2012. godine.</p>
<p><b>Član 197b stav 3</b> Pravni osnov 216</p>	<p>Osiguranici iz stava 1 ovog člana pravo na penziju mogu ostvariti iako nemaju status ovli službenih lica, odnosno profesionalnih vojnih lica, odnosno zaposlenih u orga organizacijama koji u smislu propisa o odbrani rade na poslovima na kojima se staž osi računa sa uvećanim trajanjem, ako su na tim poslovima proveli najmanje 20 U primjeni od 31.12.2008. godine do 31.12.2012. godine.</p>
<p><b>Član 17 stav 4</b> Pravni osnov 217</p>	<p>Osiguranik stiče pravo na starosnu penziju kad navrši <b>30 godina staža osiguranja</b>, c <b>najmanje 20 godina</b> efektivno provedenih na radnim mjestima na kojima se <b>u rudnicir osiguranja računa sa uvećanim trajanjem.</b></p>
<p><b>Član 17a ili 197lj</b> Pravni osnov 218</p>	<p>Osiguranik stiče pravo na prijevremenu starosnu penziju kad navrši <b>63 godine života i na 15 godina staža osiguranja.</b></p>
<p><b>Član 197z</b> Pravni osnov 221</p>	<p>Osiguranik stiče pravo na starosnu penziju kad navrši <b>30 godina staža osiguranja</b>, od č <b>najmanje 20 godina</b> efektivno provedenih na radnim mjestima na kojima se staž osigura računa <b>sa uvećanim trajanjem.</b> U primjeni od 20.07. 2011. godine do 31.12. 2011. godine.</p>
<p><b>Član 197i</b> Pravni osnov 222</p>	<p>Pravo na starosnu penziju sa <b>navršenih 20 godina staža osiguranja</b>, bez obzira na starosti, ima jedan od <b>roditelja</b> koji ima dijete ili staratelj koji vrši starateljstvo nad djetet obzira na godine života djeteta, sa teškim smetnjama u razvoju koje je korisnik lične inval</p>
<p><b>Član 197j</b> Pravni osnov 223</p>	<p>Osiguranik kome je u <b>aluminijijskoj</b> industriji prestao radni odnos zbog uvođenja stečaja s pravo na starosnu penziju ako ima <b>navršenih 30 godina staža osiguranja.</b> U primjeni od 10.8.2013. godine do 30.9.2013. godine.</p>
<p><b>Član 197k</b> Pravni osnov 224</p>	<p>Osiguranik kome je u sektoru <b>metalopreradiivačke</b> industrije prestao radni odnos zbog u <b>stečaja</b>, a u tom procesu mu nije isplaćena otpremnina, stiče pravo na starosnu penziju i <b>navršenih 30 godina staža osiguranja.</b> U primjeni od 8.1.2015. godine do 15.3.2015. godine.</p>
<p><b>Član 109b Zakona o izmjenama i dopunama Zakona o unutrašnjim poslovima</b> Pravni osnov 225</p>	<p><b>Prestanak</b> radnog odnosa do <b>1. aprila 2015.godine</b> ukoliko do <b>31. januara 2015.godir navrši najmanje 40 godina života i 20 godina staža osiguranja od kojih najmanje 10 godina</b> efektivno provedenih na poslovima na kojima se staž osiguranja računa <b>sa uveć: trajanjem.</b> U primjeni od 13.1.2015. godine do 1.7.2015. godine.</p>
<p><b>Član 52b Zakona o izmjenama i dopunama Zakona o Agenciji za nacionalnu bezbjednost</b> Pravni osnov 226</p>	<p>Službenik ANB koji zaključno <b>sa 30. aprilom 2015.godine</b> navrši <b>najmanje 50 godina ž 25 godina staža osiguranja</b>, od kojih <b>najmanje 15 godina</b> efektivno provedenih na poslovima na kojima se staž osiguranja računa <b>sa uvećanim trajanjem, prestaje radni najkasnije 1.maja 2015.godine.</b> U primjeniod 7.3.2015. godine do 1.7.2015..godine.</p>

<p><b>Član 52c Zakona o izmjenama i dopunama Zakona o Agenciji za nacionalnu bezbjednost</b> Pravni osnov 227</p>	<p><b>Službenik ANB kome na lični zahtjev radni odnos prestane do 1. maja 2015.godine i zaključno sa 30. aprilom 2015.godine navršši najmanje 50 godina života i 20 godina osiguranja</b>, od kojih najmanje <b>10 godina</b> efektivno provedenih na poslovima na kojima se osiguranja računa <b>sa uvećanim trajanjem</b>. U primjeni od 7. 3. 2015. godine do 1. 7. 2015. godine .</p>
<p><b>Član 197L</b> Pravni osnov 228</p>	<p>Osiguranik kome je u privrednom društvu, u kojem je <b>država imala vlasnički</b> prestao radni odnos <b>zbog</b> uvođenja <b>stečaja</b>, stiče pravo na starosnu penziju <b>navršenih 30 godina staža osiguranja (muškarac) odnosno 25 godina osiguranja ( žena )</b>. U primjeni od 18.3.2015. godine do 1.7.2015. godine.</p>
<p><b>Član 180 stav 2 i član 203 stav 2 Zakona o Vojsci Crne Gore</b> Pravni osnov 229</p>	<p>Profesionalno vojno lice kome je prestala služba u Vojsci kad to potrebe zahtijevaju, na predlog načelnika Generalštaba ili rukovodećeg lica u Ministarstvu, uz saglasnost ministra i ako je navršio <b>najmanje 50 godina života i 20 godina osiguranja</b>, od kojih najmanje <b>10 godina</b> efektivno provedenih na poslovima na kojima se staž osiguranja računa <b>sa uvećanim trajanjem</b>. U primjeni od 11.08.2017. godine do 31.12.2020. godine.</p>
<p><b>Član 180 Zakona o unutrašnjim poslovima</b> Pravni osnov 235</p>	<p>Policijском službeniku kojem na lični zahtjev i uz saglasnost direktora Policije prestao radni odnos, ima pravo na penziju, ukoliko navršši <b>najmanje 53 godine života i 30 godina staža osiguranja</b> od kojih <b>najmanje 15 godina</b> efektivno provedenih na poslovima na kojima se staž osiguranja računa <b>sa uvećanim trajanjem</b>. U primjeni od 1.1.2022. godine do 31.12.2022. godine.</p>
<p><b>Član 190a Zakona o izvršenju kazni zatvora, novčane kazne i mjera bezbjednosti</b> Pravni osnov 236</p>	<p>Službenik obezbjeđenja i drugi zaposleni u Upravi kojem na lični zahtjev i uz saglasnost direktora Uprave prestane radni odnos, ima pravo na penziju, ukoliko navršši <b>najmanje 53 godine života i 30 godina staža osiguranja od kojih najmanje 15 godina</b> efektivno provedenih na poslovima na kojima se staž osiguranja računa <b>sa uvećanim trajanjem</b>. U primjeni od 1.1.2022. godine do 31.12.2022. godine.</p>
<p><b>Član 46f Zakona o zaštiti i spašavanju</b> Pravni osnov 237</p>	<p>Pripadnici Službe zaštite kojima na lični zahtjev i uz saglasnost komandira službe prestane radni odnos, imaju pravo na penziju, ukoliko navršše <b>najmanje 53 godine života i 30 godina staža osiguranja</b> od kojih najmanje <b>15 godina</b> efektivno provedenih na poslovima na kojima se staž osiguranja računa <b>sa uvećanim trajanjem</b>. U primjeni od 1.1.2022. godine do 31.12.2022. godine .</p>
<p><b>Član 17 stav 4</b> Pravni osnov 238</p>	<p>Osiguranik stiče pravo na starosnu penziju kad navršši <b>30 godina staža osiguranja</b>, od kojih <b>najmanje 20 godina</b> efektivno provedenih na radnim mjestima <b>u sektorima metaloprerađivačke industrije na kojima se staž osiguranja računa sa uvećanim trajanjem</b>.</p>
<p><b>Član 197m</b> Pravni osnov 239</p>	<p>Osiguranik kome je <b>u sektoru metaloprerađivačke industrije</b> prestao radni odnos zbog obustave proizvodnje nastale gašenjem ili zatvaranjem proizvodnih kapaciteta usled ekonomskih i tehničkih problema u poslovanju, stiče pravo na penziju ako navršeni <b>30 godina staža osiguranja</b>. U primjeni od 8.1.2022. godine do 31.12.2022. godine.</p>
<p><b>Član 197m</b> Pravni osnov 240</p>	<p>Osiguranik kome je <b>u sektoru metaloprerađivačke industrije</b> prestao radni odnos zbog obustave proizvodnje nastale gašenjem ili zatvaranjem proizvodnih kapaciteta usled ekonomskih i tehničkih problema u poslovanju, stiče pravo na penziju ako navršeni <b>20 godina</b> efektivno provedenih na radnim mjestima na kojima se u sektoru metaloprerađivačke industrije staž osiguranja računa <b>sa uvećanim trajanjem</b>. U primjeni od 8.1.2022. godine do 31.12.2022. godine.</p>

<p><b>Član 197m</b> Pravni osnov 241</p>	<p>Osiguranik kome je <b>u sektoru rudarske industrije</b> prestao radni odnos zbog ob proizvodnje nastale gašenjem ili zatvaranjem proizvodnih kapaciteta usled ekon i tehničkih problema u poslovanju, stiče pravo na penziju ako ima <b>navršenih 30 g staža osiguranja</b>. U primjeni od 8.1.2022. godine do 31.12.2022. godine.</p>
<p><b>Član 197m</b> Pravni osnov 242</p>	<p>Osiguranik kome je <b>u sektoru rudarske industrije</b> prestao radni odnos zbog ob proizvodnje nastale gašenjem ili zatvaranjem proizvodnih kapaciteta usled ekon i tehničkih problema u poslovanju, stiče pravo na penziju ako ima <b>najmanje 20 g</b> efektivno provedenih na radnim mjestima na kojima se u sektoru rudarske inc staž osiguranja računa <b>sa uvećanim trajanjem</b>. U primjeni od 8.1.2022. godine do 31.12.2022. godine.</p>
<p><b>Član 180 Zakona o unutrašnjim poslovima</b> Pravni osnov 243</p>	<p>Policijskom službeniku kojem na lični zahtjev i uz saglasnost direktora Policije pr radni odnos, ima pravo na penziju, ukoliko navrš <b>najmanje 50 godina život godina staža osiguranja</b> od kojih najmanje <b>10 godina</b> efektivno provede poslovima na kojima se staž osiguranja računa <b>sa uvećanim traj</b>. U primjeni od 1.1.2023. godine do 31.12.2028. godine.</p>
<p><b>Član 180 Zakona o unutrašnjim poslovima</b> Pravni osnov 244</p>	<p>Policijskom službeniku kojem na lični zahtjev i uz saglasnost direktora Policije prestane radni odnos, ima pravo na penziju, ukoliko navrš <b>40 godina staža osiguranja i najmanje 50 godina života</b>. U primjeni od 1.1.2023. godine do 31.12.2028. godine.</p>
<p><b>Član 180 Zakona o unutrašnjim poslovima</b> Pravni osnov 245</p>	<p>Policijskom službeniku Ministarstva koji vrši poslove bezbjednosnog nad bezbjednosne zaštite Ministarstva, kojem na lični zahtjev i uz saglasnost M prestane radni odnos, ima pravo na penziju, ukoliko navrš <b>najmanje 50 godina i 30 godina staža osiguranja</b>, od kojih najmanje <b>10 godina</b> efektivno provede poslovima na kojima se staž osiguranja računa <b>sa uvećanim traj</b>. U primjeni od 1.1.2023. godine do 31.12.2028. godine.</p>
<p><b>Član 180 Zakona o unutrašnjim poslovima</b> Pravni osnov 246</p>	<p>Policijskom službeniku Ministarstva koji vrše poslove bezbjednosnog nad bezbjednosne zaštite Ministarstva, kome na lični zahtjev i uz saglasnost M prestane radni odnos, ima pravo na penziju ukoliko <b>navrš <i>40 godina staža osig i najmanje 50 godina života</i></b>. U primjeni od 1.1.2023. godine do 31.12.2028. godine.</p>
<p><b>Član 190a Zakona o izvršenju kazni zatvora, novčane kazne i mjera bezbjednosti</b> Pravni osnov 247</p>	<p>Službenik obezbjeđenja i drugi zaposleni u Upravi kojem na lični zahtjev i uz sagl direktora Uprave prestane radni odnos, ima pravo na penziju, ukoliko navrš <b>naj 50 godina života i 30 godina staža osiguranja</b>, od kojih najmanje <b>10 godina</b> ef provedenih na poslovima na kojima se staž osiguranja računa sa <b>uvećanim traj</b>. U primjeni od 1.1.2023. godine do 31.12.2028. godine.</p>
<p><b>Član 190a Zakona o izvršenju kazni zatvora, novčane kazne i mjera bezbjednosti</b> Pravni osnov 248</p>	<p>Službenik obezbjeđenja i drugi zaposleni u Upravi kojem na lični zahtjev i uz saglasnost direktora Uprave prestane radni odnos, ima pravo na penziju, ukoliko <b>navrš <i>40 godina staža osiguranja</i></b>. U primjeni od 1.1.2023. godine do 31.12.2028. godine.</p>
<p><b>Član 46f Zakona o zaštiti i spašavanju</b> Pravni osnov 249</p>	<p>Pripadnik službe zaštite kojem na lični zahtjev i uz saglasnost komandira službe zaštite prestane radni odnos, ima pravo na penziju, ukoliko navrš <b>najmanje 50 godina života i 30 godina staža osiguranja</b>, od kojih najmanje <b>10 godina</b> efek provedenih na poslovima na kojima se staž osiguranja računa <b>sa uvećanim trajanjem</b>. U primjeni od 1.1.2023. godine do 31.12.2028. godine.</p>
<p><b>Član 17 stav 3</b> Pravni osnov 250</p>	<p>Osiguranik stiče pravo na starosnu penziju kad navrš <b>40 godina staža osigura koji se računa u efektivnom trajanju, bez obzira na godine života</b>.</p>

<p><b>Član 197n</b> Pravni osnov 251</p>	<p>Osiguranik kome <b>u sektoru metaloprerađivačke industrije</b> prestao radni odnos postupka uvođenja, trajanja i okončanja stečaja, obustave proizvodnje r gašenjem ili zatvaranjem proizvodnih kapaciteta usled ekonomskih i tehn problema u poslovanju, ili mu je radni odnos prestao zbog završetka poslova u po konzervacije zatvorevih, odnosno ugašenih proizvodnih kapaciteta pri proizvodnje aluminijuma, kao i osiguranik kome je radni odnos prestao usled kolel otpuštanja zaposlenih zbog prestanka potrebe za radom kod poslodavca u s metaloprerađivačke industrije, ili kod privrednog društva iz ovih sektora, koj poslednjih 24 mjeseca prije stupanja na snagu ovog zakona registrovalo pre pretežne djelatnosti, stiče pravo na penziju ako ima <b>navršenih 25 godina osiguranja</b>.</p> <p>U primjeni od 1.1.2024. godine do 31. 12. 2024. godine.</p>
<p><b>Član 197n</b> Pravni osnov 252</p>	<p>Osiguranik kome <b>u sektoru metaloprerađivačke</b> industrijeprestao radni odnos postupka uvođenja, trajanja i okončanja stečaja, obustave proizvodnje r gašenjem ili zatvaranjem proizvodnih kapaciteta usled ekonomskih i tehn problema u poslovanju, ili mu je radni odnos prestao zbog završetka poslova u po konzervacije zatvorevih, odnosno ugašenih proizvodnih kapaciteta pri proizvodnje aluminijuma, kao i osiguranik kome je radni odnos prestao usled kolel otpuštanja zaposlenih zbog prestanka potrebe za radom kod poslodavca u s metaloprerađivačke industrije, ili kod privrednog društva iz ovih sektora, koj poslednjih 24 mjeseca prije stupanja na snagu ovog zakona registrovalo pre pretežne djelatnosti, stiče pravo na penziju ako ima <b>najmanje 15 godina</b> efi provedenih na radnom mjestu na kojem se staž osiguranja računa <b>sa uve trajanjem</b>.</p> <p>U primjeni od 1.1.2024. godine do 31. 12. 2024. godine .</p>
<p><b>Član 197n</b> Pravni osnov 253</p>	<p>Osiguranik kome <b>u sektoru rudarske industrije</b> prestao radni odnos zbog po uvođenja, trajanja i okončanja stečaja, obustave proizvodnje nastale gašen zatvaranjem proizvodnih kapaciteta usled ekonomskih i tehnoloških proble poslovanju, ili mu je radni odnos prestao zbog završetka poslova u po konzervacije zatvorevih, odnosno ugašenih proizvodnih kapaciteta pri proizvodnje aluminijuma, kao i osiguranik kome je radni odnos prestao usled kolel otpuštanja zaposlenih zbog prestanka potrebe za radom kod poslodavca u s rudarske industrije, ili kod privrednog društva iz ovih sektora, koje je u posled mjeseca prije stupanja na snagu ovog zakona registrovalo promjenu pr djelatnosti, stiče pravo na penziju ako ima <b>navršenih 25 godina staža osigu</b></p> <p>U primjeni od 1.1.2024. godine do 31. 12. 2024. godine.</p>
<p><b>Član 197n</b> Pravni osnov 254</p>	<p>Osiguranik kome <b>u sektoru rudarske</b> industrijeprestao radni odnos zbog po uvođenja, trajanja i okončanja stečaja, obustave proizvodnje nastale gašen zatvaranjem proizvodnih kapaciteta usled ekonomskih i tehnoloških proble poslovanju, ili mu je radni odnos prestao zbog završetka poslova u po konzervacije zatvorevih, odnosno ugašenih proizvodnih kapaciteta pri proizvodnje aluminijuma, kao i osiguranik kome je radni odnos prestao usled kolel otpuštanja zaposlenih zbog prestanka potrebe za radom kod poslodavca u s rudarske industrije, ili kod privrednog društva iz ovih sektora, koje je u posled mjeseca prije stupanja na snagu ovog zakona registrovalo promjenu pr djelatnosti, stiče pravo na penziju ako ima <b>najmanje 15 godina</b> efektivno prov na radnom mjestu na kojem se staž osiguranja računa <b>sa uvećanim traj</b></p> <p>U primjeni od 1.1.2024. godine do 31. 12. 2024.godine.</p>
<p><b>Član 197nj</b> Pravni osnov 255</p>	<p>Osiguranik stiče pravo na penziju ukoliko ima navršenih <b>25 godina staža osigu</b> od kojih <b>najmanje 15 godina</b> efektivno provedenih na poslovima neposrednog fizičkog <b>pretovara ruda teških metala</b> (lučko - transportni poslovi) na kojima se osiguranja računa <b>sa uvećanim trajanjem</b>.</p> <p>U primjeni od 13.8.2024.godine do 31. 12. 2040. godine.</p>

<b>Podaci o prosječnoj starosti, stažu i prosječnom periodu korišćenja penzije - Korisnici u Crnoj Gori i zemljama ex YU</b>			
			<b>decembar 2025.</b>
<b>Vrsta penzije</b>	<b>Prosječna starost korisnika penzije</b>	<b>Prosječan penzijski staž</b>	<b>Prosječan period korišćenja penzije od dana ostvarivanja do danas</b>
Starosne penzije	71	29 - 7 - 17	11 - 7 - 6
Invalidske penzije	67	21 - 9 - 16	14 - 7 - 3
Porodične penzije		26 - 8 - 17	14 - 6 - 15
Sve penzije		28 - 0 - 14	12 - 8 - 14

**Napomena: Izveštajem su obuhvaćeni korisnici srazmjernih penzija**

<b>Podaci o prosječnoj starosti, stažu i prosječnom periodu korišćenja penzije - Korisnici u Crnoj Gori</b>			
			<b>decembar 2025.</b>
<b>Vrsta penzije</b>	<b>Prosječna starost korisnika penzije</b>	<b>Prosječan penzijski staž</b>	<b>Prosječan period korišćenja penzije od dana ostvarivanja do danas</b>
Starosne penzije	71	32 - 3 - 5	11 - 7 - 3
Invalidske penzije	67	22 - 9 - 20	14 - 8 - 7
Porodične penzije		28 - 2 - 16	14 - 8 - 21
Sve penzije		30 - 2 - 3	12 - 9 - 11

**Napomena: Izveštajem su obuhvaćeni korisnici srazmjernih penzija**

<b>Podaci o prosječnoj starosti, stažu i prosječnom periodu korišćenja penzije - Korisnici u Crnoj Gori i zemljama ex YU</b>			
			<b>decembar 2025.</b>
<b>Vrsta penzije</b>	<b>Prosječna starost korisnika penzije</b>	<b>Prosječan penzijski staž</b>	<b>Prosječan period korišćenja penzije od dana ostvarivanja do danas</b>
Starosne penzije	70	33 - 2 - 7	11 - 6 - 29
Invalidske penzije	67	23 - 2 - 25	14 - 8 - 10
Porodične penzije		28 - 5 - 15	14 - 10 - 29
Sve penzije		30 - 9 - 28	12 - 10 - 8

**Napomena: Izveštajem nisu obuhvaćeni korisnici srazmjernih penzija**

<b>Podaci o prosječnoj starosti, stažu i prosječnom periodu korišćenja penzije - Korisnici u Crnoj Gori</b>			
			<b>decembar 2025.</b>
<b>Vrsta penzije</b>	<b>Prosječna starost korisnika penzije</b>	<b>Prosječan penzijski staž</b>	<b>Prosječan period korišćenja penzije od dana ostvarivanja do danas</b>
Starosne penzije	70	33 - 3 - 15	11 - 6 - 13
Invalidske penzije	67	23 - 3 - 28	14 - 8 - 11
Porodične penzije		28 - 8 - 0	14 - 10 - 12
Sve penzije		30 - 11 - 18	12 - 9 - 21

**Napomena: Izveštajem nisu obuhvaćeni korisnici srazmjernih penzija**

<b>Podaci o penzijama sa prestankom isplate usled smrti korisnika u 2025. godini decembar 2025. godine</b>		
Vrsta penzije	Prosječno trajanje korišćenja penzije od ostvarivanja prava do smrti	Prosječna starost u momentu smrti
Starosne penzije	17 - 4 - 25	77
Invalidske penzije	23 - 5 - 26	75
Porodične penzije	17 - 11 - 22	82
Sve penzije	18 - 7 - 28	78
<b>Napomena: Izveštajem su obuhvaćeni korisnici srazmjernih penzija</b>		
<b>Podaci o penzijama sa prestankom isplate usled smrti korisnika u 2025. godini decembar 2025.</b>		
Vrsta penzije	Prosječno trajanje korišćenja penzije od ostvarivanja prava do smrti	Prosječna starost u momentu smrti
Starosne penzije	17 - 8 - 23	77
Invalidske penzije	23 - 11 - 17	75
Porodične penzije	18 - 2 - 19	82
Sve penzije	19 - 0 - 11	78
<b>Napomena: Izveštajem nisu obuhvaćeni korisnici srazmjernih penzija</b>		

Obrazac 3

Organizacioni kod 60101  
IZVJEŠTAJ O NOVČANIM TOKOVIMA III

Godina 2025  
Period Jan - Dec  
(u €)

Redni broj	NOVČANI TOK - EKONOMSKA KLASIFIKACIJA	Plan	Izvršenje	
			Prethodna godina	Tekuća godina
1	2	3	4	5
<b>1</b>	<b>PRIMICI</b>			
1.1	Opšti prihodi	401.330.000,00	199.838.697,41	445.047.322,14
1.2	Namjenski prihodi	400.823.174,11	535.438.892,58	356.227.024,69
1.3	Sopstveni prihodi			
1.4	Donacije			
1.5	Pozajmice i krediti			
<b>I</b>	<b>Ukupno primici (1.1 + 1.2 + 1.3 + 1.4 + 1.5)</b>	<b>802.153.174,11</b>	<b>735.277.589,99</b>	<b>801.274.346,83</b>
<b>2</b>	<b>IZDACI</b>			
<b>2.1</b>	<b>Tekući izdaci</b>	<b>4.186.632,27</b>	<b>4.398.514,32</b>	<b>4.057.052,72</b>
2.1.1	Bruto zarade i doprinosi na teret poslodavca	2.369.321,87	2.488.361,80	2.367.598,21
2.1.2	Ostala lična primanja	139.307,00	84.952,44	137.635,91
2.1.3	Rashodi za materijal	201.181,30	142.961,89	140.295,46
2.1.4	Rashodi za usluge	311.356,87	277.233,81	267.998,96
2.1.5	Tekuće održavanje	35.683,10	26.929,68	17.750,61
2.1.6	Kamate	1,00	0,00	0,00
2.1.7	Renta	50.000,00	36.608,82	42.806,71
2.1.8	Subvencije	690.000,00	793.425,00	690.000,00
2.1.9	Ostali izdaci	389.801,13	548.040,78	372.986,66
<b>2.2</b>	<b>Transferi za socijalnu zaštitu</b>	<b>796.911.408,93</b>	<b>730.408.864,31</b>	<b>796.697.218,91</b>
2.2.1	Prava iz oblasti socijalne zaštite			
2.2.2	Sredstva za tehnološke viškove			
2.2.3	Prava iz oblasti penzijskog i invalidskog osiguranja	796.911.408,93	730.408.864,31	796.697.218,91
2.2.4	Ostala prava iz oblasti zdravstvene zaštite			
2.2.5	Ostala prava iz oblasti zdravstvenog osiguranja			
<b>2.3</b>	<b>Transferi institucijama, pojedincima, nevladinom i javnom sektoru</b>	<b>910.000,00</b>	<b>360.983,90</b>	<b>436.869,50</b>
2.4	Kapitalni izdaci	145.131,91	105.640,19	83.267,01
2.5	Pozajmice i krediti			
2.6	Otplata dugova	1,00	3.587,27	29.938,69
2.7	Rezerve			
<b>II</b>	<b>Ukupno izdaci (2.1 + 2.2 + 2.3 + 2.4 + 2.5 + 2.6 + 2.7)</b>	<b>802.153.174,11</b>	<b>735.277.589,99</b>	<b>801.274.346,83</b>

U Podgorici, 27.02.2026. godine

Lice odgovorno za  
sastavljanje izvještaja

Ovlašćeno  
lice


Organizacioni kod 60101  
IZVJEŠTAJ O NEIZMIRENIM OBAVEZAMA

Obrazac 5

Godina 2025

Jan-Dec  
(u €)

R. br.	Opis	Stanje obaveza na dan 31.12. prethodne godine	Stanje obaveza na kraju izvještajnog perioda
1	2	3	4
1	Obaveze za tekuće izdatke ( 1.1+1.2+1.3 )	987,00	1.974,00
1.1	Obaveze za bruto zarade i doprinose na teret poslodavca	987,00	1.974,00
1.2	Obaveze za ostala lična primanja		
1.3	Obaveze za ostale tekuće izdatke		
2	Obaveze po transferima za socijalnu zaštitu	11.395,91	6.247,95
3	Obaveze za transfere institucijama, pojedincima i kreditima		
4	Obaveze za kapitalne izdatke		
5	Obaveze po pozajmicama i kreditima		
6	Obaveze po osnovu otplate dugova*	93.378,55	93.378,55
7	Obaveze iz rezervi		
8	Stanje obaveza na kraju perioda ( 1+2+3+4+5+6+7 )	105.761,46	101.600,50

U Podgorici, 27.02.2026. godine

Lice odgovorno za  
sastavljanje  
izveštaja

Starišina organa  
